



حکومەتی هەرێمی کوردستان

وزارەتی پلاندانان

دەستەی ئاماری هەرێم

نرخه كانی به كار بهر له هەرێمی کوردستان بۆ مانگی نیسان / 2014

بەشی ژمارە پێوانەیی

2014 / ئایار

شیکردنه‌وه‌ی هه‌لاوسانی ئابووری :

تیگرای هه‌لاوسانی مانگانه:

ژماره‌ی پێوانه‌یی نرخه‌ی به‌کاربەر له مانگی نیسان ی (2014) له هه‌ریمی کوردستان گه‌یشته 147.6% . به‌مه‌ش نزمبونه‌وه به‌خۆه تۆمار کردووه که رێژه‌که‌ی ده‌گاته 0.4% به به‌راوورد له‌گه‌ڵ مانگی ئاداری رابردوو .

نزمبونه‌وه به‌ گشتی له به‌شه‌کانی خواردن و خواردنه‌وه بۆ کجولیه‌کان , خواردنه‌مه‌نیه‌کجولیه‌کان وتوتن , کریمی خانوو ئاو و کاره‌باو سوتنه‌مه‌نی , گواستنه‌وه , که‌رسته‌وه‌خزمه‌تگوزاریه جۆراو جۆره‌کان به‌تیگرای وه رێژه‌کان به‌م شیوه‌یه بوون 1.6% , 0.2% , 9.8% , 0.1% , 1.4% .

* به‌شی خواردنو‌خواردنه‌مه‌نی به‌شداری به‌رزبوونه‌وه‌ی به‌رێژه‌ی 1.6% هۆکاری ئەم نزم بوونه‌وه‌شده‌گه‌رێته‌وه بۆ ئەم به‌شانه خواردن و خواردنه‌وه به‌رێژه‌ی 1.7% , گوشت به‌ رێژه‌ی 0.5% , ماسی به‌رێژه‌ی 0.1% , ماست و په‌نیره‌وه‌نیکه به‌رێژه‌ی 1.8% , زیت و رۆن به‌رێژه‌ی 0.8% , سه‌وزه به‌رێژه‌ی 3.2% , میوه به‌ رێژه‌ی 2.0% به‌ره‌مه‌کانی خواردنی تر به‌رێژه‌ی 0.7% .

ئهو به‌شانه‌ی که به‌رزبوونه‌وه‌ی جل و به‌رگ و پێلاو , پێداو‌بسته‌یه‌کانی ناوما‌لو‌جا‌کردنه‌وه , په‌یوه‌ندی به‌تیگرای وه رێژه‌کان به‌م شیوه‌یه بوون 0.4% , 0.1% , 0.1% .

* ئهو به‌شانه‌ی هه‌یج گۆرانیه‌کیان به‌سه‌ر دا نه‌هاتووه تهن‌دروستی , رۆشه‌نبیری , په‌روه‌رده‌و فێرکردن , چێشته‌خانه .

تېكرى هه ئاوسانى سالانه:

ژماره پيوانه يى نرخی به كار بهر له مانگى نيسان ى 2014 له هه ريمى كوردستان گه يشته %147.6

بهمه ش به رزبوونه وهى تۆمار كردووه كه ريزه كه ى ده گاته %2.3 به رام بهر مانگى نيسان ى سالى

2013 كه ريزه كه ى گه يشته بووه %144.2. ئهمه ش به هوى به رزبوونه وهى نرخی كالا له م به شان

* ئهم به شان هى زياد بوونيان به خۆوه ديوه ئهمانن خواردنه وه كجوليه كان , جل و بهرگ و پيلاو , كرى خانوو ئاو و كارباو سوتهمه نى , پيداويستيه كانى ناو مال چاگردنه وه , رۆشه نيرى , په روه رده , چيشخانه .

به تېكرى %1.8 , %3.9 , %2.8 , %2.7 , %0.1 , %6.0 , %5.6 .

* وه ئهم به شان نزمبونه وه يان به خۆيانه وه بينيوه به بهر او رد له گه ل مانگى نيسان ى 2013

خواردن و خواردنه وه بى كجوليه كان , تهن دروستى , گواستنه وه , په يوه ندى , كه رسته وخزمه تگوزاريه جؤراو جؤره كان به تېكرى

%1.2 , %0.1 , %4.3 , %7.4 , %5.9 .

تېكرى هه ئاوسانى له گه ل 2007 :

ژماره پيوانه يى نرخی به كار بهر له مانگى نيسان ى 2014 له هه ريمى كوردستان گه يشته

%147.6 بهمه ش به رزبوونه وهى تۆمار كردووه كه ريزه كه ى ده گاته %47.6 بو 2007 .

نرخه‌کافی به‌کاربر له هه‌ریمی کوردستان بۆ مانگی نیسان / 2014

ژمارهی پێوانه‌یی نرخه‌کافی به‌کاربر له هه‌ریمی کوردستان / ئادار - نیسان / 2014

#	Division	کانونی	تشرینی	تشرینی	ئەیلول	ئاب	تەممۆ	حوز	ئایار	نیسان	ئادار	شوبات	کانونی	گروپه‌کان	ژ
		یه‌که‌م	دووه‌م	یه‌که‌م			ز	ن					دووه‌م		
		Dec	Nov	Oct	Sep	Aug	Jul	Jun	May	April	Mar	Feb	Jan		
		2014	2014	2014	2014	2014	2014	2014	2014	2014	2014	2014	2014		
01	Food and Non-Alcoholic Beverages									167.0	169.7	167.9	171.7	خوراکن و خورانه‌مانی	01
011	Food									168.9	171.7	169.9	173.8	خوراکن	011
0111	Cereals and their products									115.1	115.0	115.0	115.1	ئان و دان‌ه‌ویله	0111
0112	Meats									163.7	164.6	164.2	164.9	گوشت	0112
0113	Fish									128.5	128.6	129.6	130.3	ماسی	0113
0114	Yogurt, Cheese and Eggs									120.1	122.2	124.7	126.8	ماس‌ و پهن‌و‌هینکه	0114
0115	Oils and Fats									106.2	107.0	109.4	109.9	زیت و روغن	0115
0116	Fruits									191.5	195.3	187.5	185.8	میوه	0116
0117	Vegetables									220.6	227.9	224.6	240.4	سه‌وزه	0117
0118	Sugar and Sugar Products									161.2	161.2	161.9	161.6	شەکر و ویدرەهەمانی شەکر	0118
0119	Other Food Products									137.2	138.2	138.2	138.4	بەرەهەمانی خوراکنی تر	0119
012	Non-Alcoholic Beverages									132.0	132.0	132.0	132.0	خوراکنەوه‌ ناکو‌حولیەکان	012
02	Alcoholic Beverages & Tobacco									123.3	123.5	123.5	123.5	خوراکنەوه‌ نیه‌ کحولیەکان و توتن	02
03	Clothes and Footwear									146.3	145.7	145.9	147.1	چل و پیدرگ و پیناڵۆ	03
031	Clothes									145.8	145.0	145.3	146.7	چل و پیدرگ	031
0311	Cloth Fabrics									196.6	196.6	202.7	203.8	کەرستە‌ی چل و پیدرگ	0311
0312	Sewing Clothes Services									156.6	156.6	156.2	155.7	خزمە‌تگوزاری دوورین چل و پیدرگ	0312
0313	Men's Readymade Wear									135.0	132.8	132.6	133.3	چل و پیدرگی ئامادە‌کراوی پیاوان	0313
0314	Ladies' Readymade Wear									141.2	141.3	141.3	143.0	چل و پیدرگی ئامادە‌کراوی ئادە‌مە‌کان	0314
0315	Children's Readymade Wear									180.1	179.4	180.4	184.1	چل و پیدرگی ئامادە‌کراوی منداڵان	0315
0316	Clothes Cleaning									141.7	141.7	141.7	141.7	پاک‌کەرە‌وه‌ی چل و پیدرگ	0316
032	Footwear									146.7	146.7	147.1	147.2	پیناڵۆ	032
04	Housing, Water, Electricity & LPG									88.5	98.1	105.2	105.7	کرینی خانوو، ئاو و کاربیا سوته‌مانی	04
0411	Rent									163.5	162.3	162.3	162.3	کرینی خانوو	0411
0412	House Maintenance and Services									140.0	139.7	139.7	139.7	چاک‌کردنه‌و و خزمە‌تگوزاری خانوو	0412
0413	Electricity and Water Supply									29.5	58.0	65.0	66.2	دابین کردنی ئاو و کاربیا	0413
0414	Fuels (Gasolen, kerosene and LPG)									103.4	103.7	119.2	119.2	سوته‌مانی (بە‌نزین و نه‌وت و هاز)	0414
05	House Supplies, Appliances & Maintenance									126.8	126.7	133.2	133.3	پینا‌و‌بێستە‌مانی ئاو مان و چاک‌کردنه‌وه	05
051	Furniture Equipments									129.7	129.8	143.1	143.1	کە‌ل و پە‌ن	051
052	Home Appliances									124.3	123.8	123.9	123.9	کە‌ل و پە‌نی ئاو‌مان	052
06	Health									209.9	209.8	209.8	209.8	تە‌ندروستی	06
07	Transportation									109.5	109.5	109.4	109.4	گواستنه‌وه	07
08	Communications									74.2	74.2	74.2	74.3	پەیوه‌ندی	08
09	Recreation and Culture									94.0	94.0	94.0	94.0	بۆ‌شه‌نێری	09
10	Education									258.6	258.6	258.6	258.6	پە‌روێرە	10
11	Restaurants									157.1	157.1	155.5	155.5	چێشتخانه‌کان	11
12	Misc. Sevcies and Goods									157.8	160.0	160.0	155.1	کەرستە‌و خزمە‌ت گوزارییه‌ جزای و مە‌کان	12
	General Index Number									147.6	148.2	149.4	150.4	نێکرای گشتی	00

نرخه‌کائی به‌کاربر له هه‌ریمی کوردستان بۆ مانگی نیسان / 2014

ژماره‌ی پێوانه‌یی نرخه‌کائی به‌کاربر له پارێزگای هه‌ولێر / نادار - نیسان / 2014

#	Division	کانونی	تشرینی	تشرینی	ئەیلوول	ئاب	تەمم	حوز	ئایار	نیسان	نادار	شوبات	کانونی	گروه‌په‌کان	ژ
		یه‌که‌م	دووم	یه‌که‌م			وز	میر					دووم		
		Dec	Nov	Oct	Sep	Aug	Jul	Ju n	May	April	Mar	Feb	Jan		
		2014	2014	2014	2014	2014	2014	2014	2014	2014	2014	2014	2014		
01	Food and Non-Alcoholic Beverages									182.2	190.0	185.5	186.5	خوراڤن و خورابه‌مانی	01
011	Food									184.4	192.5	187.8	188.8	خوراڤن	011
0111	Cereals and their products									120.7	120.7	120.7	120.3	نان و نا‌هویله	0111
0112	Meats									161.6	166.2	166.2	166.2	گوشت	0112
0113	Fish									137.7	137.7	137.7	137.7	ماسی	0113
0114	Yogurt, Cheese and Eggs									124.8	129.7	130.1	133.6	ماس‌ و په‌نێروه‌ینکه	0114
0115	Oils and Fats									114.7	114.7	114.0	114.7	زیت و روڤ	0115
0116	Fruits									213.9	230.8	216.2	207.0	میوه	0116
0117	Vegetables									245.7	260.2	252.2	260.1	سه‌وزه	0117
0118	Sugar and Sugar Products									183.4	183.4	183.4	183.4	شه‌کرو و بده‌ره‌مه‌کائی شه‌کر	0118
0119	Other Food Products									171.8	171.8	171.8	171.8	بده‌ره‌مه‌کائی خورابه‌مانی تر	0119
012	Non-Alcoholic Beverages									137.6	137.6	137.6	137.6	خوراڤنه‌وه‌ نا‌کو‌ه‌ویله‌کان	012
02	Alcoholic Beverages&Tobacco									125.2	125.2	125.2	125.2	خوراڤنه‌یه‌ که‌ه‌ویله‌کان و توتان	02
03	Clothes and Footwear									161.3	159.7	159.7	159.7	چل و به‌رگ و پێلانو	03
031	Clothes									164.0	162.2	162.2	162.2	چل و به‌رگ	031
0311	Cloth Fabrics									295.5	295.5	312.0	312.0	که‌رسته‌ی چل و به‌رگ	0311
0312	Sewing Clothes Services									193.6	193.6	192.4	192.4	خه‌زمه‌نگه‌زاری دوورین چل و به‌رگ	0312
0313	Men's Readymade Wear									159.7	155.3	155.1	155.1	چل و به‌رگی ئاماده‌کراوی بیاوان	0313
0314	Ladies' Readymade Wear									145.9	145.9	145.6	145.6	چل و به‌رگی ئاماده‌کراوی ئافه‌ماتان	0314
0315	Children's Readymade Wear									182.4	181.8	181.6	181.6	چل و به‌رگی ئاماده‌کراوی مندا لان	0315
0316	Clothes Cleaning									161.2	161.2	161.2	161.2	پاک‌که‌ره‌وه‌ی چل و به‌رگ	0316
032	Footwear									145.8	145.8	146.1	146.1	پێلانو	032
04	Housing, Water,Electricity & LPG									96.9	101.8	122.3	123.1	کرێی خانوو ناو و کاره‌با سوته‌مانی	04
0411	Rent									208.5	207.9	207.9	207.9	کرێی خانوو	0411
0412	House Maintenance and Services									174.7	174.7	174.7	174.7	چا‌ک‌که‌ردنه‌وه‌ و خه‌زمه‌نگه‌زاری خانوو	0412
0413	Electricity and Water Supply									44.4	55.6	77.8	77.8	دابین کردنی ناو و کاره‌با	0413
0414	Fuels(Gasolen,kerosene and LPG)									96.1	96.1	138.1	140.9	سوته‌مانی (به‌نزین و نه‌وت و هه‌ژ)	0414
05	House Supplies , Appliances & Maintenance									135.3	134.7	134.7	134.7	پێدا‌وه‌سته‌کائی ناو مان و چا‌ک‌که‌ردنه‌وه	05
051	Furniture Equipments									138.6	138.6	138.6	138.6	که‌ل و په‌ل	051
052	Home Appliances									131.8	130.4	130.5	130.5	که‌ل و په‌ل ناو مان	052
06	Health									248.5	248.5	248.5	248.5	ته‌ندروستی	06
07	Transportation									96.1	96.1	96.1	96.1	گواسته‌وه	07
08	Communications									75.6	75.5	75.5	75.5	په‌یوه‌مانی	08
09	Recreation and Culture									97.3	97.3	97.3	97.3	ڕۆژه‌نێری	09
10	Education									338.5	338.5	338.5	338.5	په‌روهره	10
11	Restaurants									178.9	178.9	178.9	178.9	چێشته‌خانه‌کان	11
12	Misc. Sevices and Goods									163.4	166.8	166.2	158.3	که‌رسته‌وه‌ خه‌زمه‌ت گه‌ڕا‌وه‌یه‌ جزوا‌وه‌کان	12
	General Index Number									162.9	164.6	164.5	164.4	تیکرای گشتی	00

نرخه‌کائی به‌کاربر له هه‌ریمی کوردستان بۆ مانگی نیسان / 2014

ژماردی پێوانه‌یی نرخه‌کائی به‌کاربر له پارێزگای سلێمانی / نادار - نیسان / 2014

#	Division	کانونی	تشرینی	تشرینی	ئەیلوول	ئاب	تەمموز	حوز	ئایار	نیسان	نادار	شوبات	کانونی	گروپه‌کان	ژ
		یەکه‌م	دوهم	یەکه‌م			ز	میر	ان				دوهم		
		Dec	Nov	Oct	Sep	Aug	Jul	Jun	May	April	Mar	Feb	Jan		
		2014	2014	2014	2014	2014	2014	2014	2014	2014	2014	2014	2014		
01	Food and Non-Alcoholic Beverages									153.4	154.2	152.6	157.6	خوراڤه‌ن و خوراڤه‌مه‌نی	01
011	Food									155.0	155.9	154.2	159.6	خوراڤه‌ن	011
0111	Cereals and their products									105.9	105.9	105.8	105.8	نان و دان‌ه‌ویله	0111
0112	Meats									162.2	162.2	160.9	162.5	گوشت	0112
0113	Fish									119.9	119.9	119.9	119.9	ماسی	0113
0114	Yogurt, Cheese and Eggs									115.7	115.0	115.5	116.4	ماس‌ت و پهن‌پووه‌نیکه	0114
0115	Oils and Fats									90.0	90.0	90.0	90.0	زیت و روغن	0115
0116	Fruits									175.6	170.9	167.8	170.1	میوه	0116
0117	Vegetables									200.3	208.2	204.6	224.3	سه‌وزه	0117
0118	Sugar and Sugar Products									129.2	129.2	129.2	129.2	شه‌کرو و ویده‌هه‌مه‌کائی شه‌کر	0118
0119	Other Food Products									113.7	113.7	113.7	113.7	بهره‌مه‌کائی خوراڤه‌نی تر	0119
012	Non-Alcoholic Beverages									128.9	128.9	128.9	128.9	خوراڤه‌نه‌وه‌ نا‌کو‌مو‌لیه‌کان	012
02	Alcoholic Beverages & Tobacco									124.6	124.6	124.6	124.6	خوراڤه‌مه‌نیه‌ که‌و‌لیه‌کان و توتن	02
03	Clothes and Footwear									136.2	136.1	136.3	137.5	چل و بێرگ و پێلانو	03
031	Clothes									132.2	132.0	132.3	133.7	چل و بێرگ	031
0311	Cloth Fabrics									126.3	126.3	126.3	126.3	که‌رسته‌ی چل و بێرگ	0311
0312	Sewing Clothes Services									131.6	131.6	131.6	131.6	خه‌زمه‌ت‌گوزاری دوورین چل و بێرگ	0312
0313	Men's Readymade Wear									117.1	115.8	117.4	118.2	چل و بێرگی ئاماده‌کراوی بیاوان	0313
0314	Ladies' Readymade Wear									138.0	137.9	136.6	138.8	چل و بێرگی ئاماده‌کراوی ئافه‌ه‌تان	0314
0315	Children's Readymade Wear									173.9	172.7	172.3	175.0	چل و بێرگی ئاماده‌کراوی مندا لان	0315
0316	Clothes Cleaning									136.8	136.8	136.8	136.8	پاک‌که‌ره‌وی چل و بێرگ	0316
032	Footwear									152.3	152.3	152.4	152.6	پێلانو	032
04	Housing, Water, Electricity & LPG									86.9	103.1	103.1	103.0	کرێی خانوو ئاو و کاره‌با سوته‌مه‌نی	04
0411	Rent									144.1	142.4	142.4	142.4	کرێی خانوو	0411
0412	House Maintenance and Services									128.7	1280	128.0	128.0	چا‌اک‌کردنه‌و و خه‌زمه‌ت‌گوزاری خانوو	0412
0413	Electricity and Water Supply									22.2	74.0	74.0	74.0	دابین کردنی ئاو و کاره‌با	0413
0414	Fuels (Gasolen, kerosene and LPG)									96.4	97.2	97.2	97.0	سوته‌مه‌نی (په‌نزین و نه‌وت و ه‌شان)	0414
05	House Supplies, Appliances & Maintenance									118.5	118.5	118.5	118.5	پێدا‌ویسته‌یه‌کائی ئاو مان و چا‌اک‌کردنه‌وه	05
051	Furniture Equipments									114.9	114.8	114.8	114.8	که‌ل و پهل	051
052	Home Appliances									122.8	122.9	122.8	122.9	که‌ل و په‌نی ئاو‌مان	052
06	Health									202.6	202.6	202.6	202.6	ته‌ندروستی	06
07	Transportation									124.8	124.8	124.7	124.7	گواسته‌وه	07
08	Communications									67.1	67.1	67.1	67.1	په‌یوه‌ندی	08
09	Recreation and Culture									88.2	88.2	88.2	88.2	بۆشه‌نێری	09
10	Education									218.1	218.1	218.1	218.1	په‌روهره	10
11	Restaurants									152.9	152.9	152.9	152.9	چێشته‌خانه‌کان	11
12	Misc. Sevices and Goods									149.9	151.5	151.7	148.2	که‌رسته‌و خه‌زمه‌ت‌گوزارییه‌ جه‌زاوه‌کان	12
	General Index Number									137.1	137.6	137.2	138.3	تێکرای گشتی	00

نرخه کانی به کار بهر له هه ریم کوردستان بۆ مانگی نیسان / 2014

ژماردی پێوانه یی نرخه کانی به کار بهر له پارێزگای دهۆک / نادار - نیسان / 2014

#	Division	کانونی	تشرینی	تشرینی	ئەیلول	ئاب	تەمم	حوزەیر	ئایار	نیسان	نادار	شوبات	کانونی	گرووپه کانی	ژ
		یهکهم	دوهم	یهکهم			وز	ان					دوهم		
		Dec	Nov	Oct	Sep	Au g	Jul	Jun	May	April	Mar	Feb	Jan		
		2014	2014	2014	2014	2014	2014	2014	2014	2014	2014	2014	2014		
01	Food and Non-Alcoholic Beverages									167.7	165.2	167.8	174.1	خوردنی و خواردنه مانی	01
011	Food									169.7	167.1	169.9	176.4	خوردنی	011
0111	Cereals and their products									124.3	123.8	123.8	125.1	نان و دانە و بیله	0111
0112	Meats									170.6	166.5	167.6	167.6	گوشت	0112
0113	Fish									129.6	130.1	134.8	138.4	ماسی	0113
0114	Yogurt, Cheese and Eggs									120.6	123.8	133.7	136.0	ماسی و پەنیر و هینیکه	0114
0115	Oils and Fats									124.4	128.3	141.0	142.5	زیت و روغن	0115
0116	Fruits									184.2	182.2	177.0	179.9	میوه	0116
0117	Vegetables									217.4	210.8	216.4	238.2	سهوزه	0117
0118	Sugar and Sugar Products									187.4	187.2	190.8	189.3	شەکر و وێهره مەکانی شەکر	0118
0119	Other Food Products									123.9	128.7	128.7	129.4	بەرھە مەکانی خواردنی تر	0119
012	Non-Alcoholic Beverages									128.4	128.4	128.4	128.4	خوردنه وه ناکو سوپیه کانی	012
02	Alcoholic Beverages & Tobacco									117.0	118.2	118.2	118.2	خوردنه مەنپه کەوێه مەکانی توتون	02
03	Clothes and Footwear									140.3	140.5	141.2	144.3	چل و پەرگ و پێلانو	03
031	Clothes									141.0	141.2	141.8	145.5	چل و پەرگ	031
0311	Cloth Fabrics									164.1	164.1	164.2	169.8	کەرستە چل و پەرگ	0311
0312	Sewing Clothes Services									142.1	142.1	142.1	139.7	خزمەتگوزاری دوورین چل و پەرگ	0312
0313	Men's Readymade Wear									127.6	127.6	123.9	125.4	چل و پەرگی نامادەکراری بیاوان	0313
0314	Ladies' Readymade Wear									139.3	140.0	143.5	147.0	چل و پەرگی نامادەکراری ئاھەرەتان	0314
0315	Children's Readymade Wear									188.7	188.7	195.0	207.5	چل و پەرگی نامادەکراری مندا لان	0315
0316	Clothes Cleaning									117.1	117.1	117.1	117.1	پاککەرەوەی چل و پەرگ	0316
032	Footwear									136.7	136.7	138.0	138.0	پێلانو	032
04	Housing, Water, Electricity & LPG									76.8	81.0	78.9	80.2	کرێی خانوو و کاروبار سوتنه مانی	04
0411	Rent									122.8	121.6	121.6	121.6	کرێی خانوو	0411
0412	House Maintenance and Services									101.2	101.2	101.2	101.2	چااکردنه و خزمەتگوزاری خانوو	0412
0413	Electricity and Water Supply									17.6	29.4	23.5	29.4	دابین کردنی ئاو و کاروبار	0413
0414	Fuels (Gasolen, kerosene and LPG)									130.7	130.7	130.7	126.0	سوتنه مانی (پەنزین و نهوت و شان)	0414
05	House Supplies, Appliances & Maintenance									128.6	129.2	160.9	160.9	پێداوێستیه کانی ئاو مان و چااکردنه وه	05
051	Furniture Equipments									144.1	145.2	209.2	209.2	کەل و پەل	051
052	Home Appliances									114.0	114.0	114.1	114.1	کەل و پەلی ئاومان	052
06	Health									155.9	155.6	155.6	155.7	تەندروستی	06
07	Transportation									101.8	102.2	101.7	101.4	گواستنه وه	07
08	Communications									86.3	86.3	86.3	87.0	پەیوهندی	08
09	Recreation and Culture									100.2	100.2	100.2	100.2	بۆشه نێیری	09
10	Education									199.1	199.1	199.1	199.1	پەرورده	10
11	Restaurants									126.9	126.9	118.9	118.9	چێشتخانه کانی	11
12	Misc. Sevices and Goods									163.7	165.2	166.0	163.6	کەرستە و خزمەت گوزارییه چۆرا و مەکان	12
	General Index Number									141.6	140.8	147.4	150.1	تیکرای گشتی	00

تیکرای گۆرانی مانگانه له ههریمی کوردستان / نادار - نیسان / 2014

#	Division	تیکرای گۆرانی به پینی مانگ%	حوزییران	مای	تیکرای گۆرانی به پینی مانگ%	مای	نیسان	تیکرای گۆرانی به پینی مانگ%	نیسان	نادار	تیکرای گۆرانی به پینی مانگ%	شوبات	تیکرای گۆرانی به پینی مانگ%	شوبات	کانونی دووم	تیکرای گۆرانی به پینی مانگ%	کانونی دووم	کانونی یه که م	گرووپه‌کان	ژ		
			June	May		May	April		April	Mar		Feb		Jan	Jan		Dec					
			2014	2014		2014	2014		2014	2014		2014		2014	2014		2013					
01	Food and Non-Alcoholic Beverages								-1.6	167.0	169.7	1.1	169.7	167.9	-2.2	167.9	171.7	2.8	171.7	167.0	خواردن و خواردمه‌نی	01
02	Alcoholic Beverages & Tobacco								-0.2	123.3	123.5	0.0	123.5	123.5	0.0	123.5	123.5	2.0	123.5	121.0	خواردمه‌نیه کهولپه‌کان و توتن	02
03	Clothes and Footwear								0.4	146.3	145.7	-0.2	145.7	145.9	-0.8	145.9	147.1	-0.7	147.1	148.1	چل و بهرگ و پیناڵو	03
04	Housing, Water, Electricity & LPG								-9.8	88.5	98.1	-6.8	98.1	105.2	-0.5	105.2	105.7	13.5	105.7	93.2	کرینی خانوو ناو و کاره‌با سوتمه‌نی	04
05	House Supplies, Appliances & Maintenance								-4.8	126.8	126.7	-4.9	126.7	133.2	0.0	133.2	133.3	5.4	133.3	126.4	پینا‌و پسته‌کانی ناو ماڠ و جا کردنه‌وه	05
06	Health								1.3	212.5	209.8	0.0	209.8	209.8	0.0	209.8	209.8	0.0	209.8	209.8	ته‌ندروستی	06
07	Transportation								-0.1	109.5	109.5	0.1	109.5	109.4	0.0	109.4	109.4	-0.5	109.4	109.9	گواستنه‌وه	07
08	Communications								0.1	74.2	74.2	0.0	74.2	74.2	-0.2	74.2	74.3	0.4	74.3	74.0	په‌پوهندی	08
09	Recreation and Culture								0.0	94.0	94.0	0.0	94.0	94.0	0.0	94.0	94.0	0.1	94.0	93.9	رۆشه‌نیری	09
10	Education								0.0	258.6	258.6	0.0	258.6	258.6	0.0	258.6	258.6	0.0	258.6	258.6	په‌پوهینه	10
11	Restaurants								0.0	157.1	157.1	1.1	157.1	155.5	0.0	155.5	155.5	0.1	155.5	155.4	چیشته‌خانه‌کان	11
12	Misc. Sevcies and Goods								-1.4	157.8	160.0	0.0	160.0	160.0	3.1	160.0	155.1	2.1	155.1	151.9	که‌رسته‌وه عزمه‌ت گۆناراییه جۆراو جۆرمه‌کان	12
00	General Index Number								-0.4	147.6	148.2	-0.8	148.2	149.4	-0.7	149.4	150.4	3.0	150.4	146.0	تیکرای گشتی	00

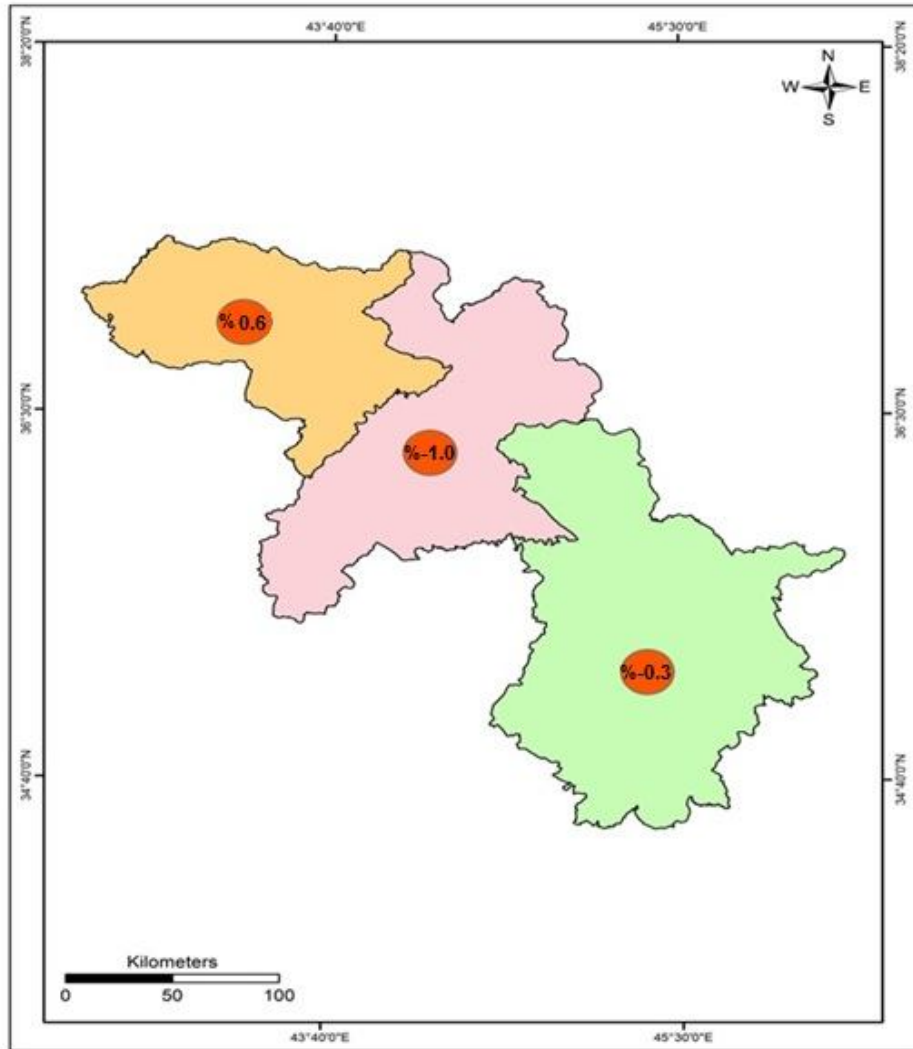
تیئیکرای گۆرانی سالانه له هه‌ریمی کوردستان / نادار - نیسان / 2014

#	Division	تیئیکرای گۆرانی به پێی سالانه %	حوزمیران		تیئیکرای گۆرانی به پێی سالانه %	ئایار		نیسان		تیئیکرای گۆرانی به پێی سالانه %	ئادار		شوبات		تیئیکرای گۆرانی به پێی سالانه %	کانونی دووم	کانونی دووم	گرووپه‌کان	ژ
			June	June		May	May	April	April		Mar	Mar	Feb	Feb		Jan	Jan		
			2014	2013		2014	2013	2014	2013		2014	2013	2014	2013		2014	2013		
01	Food and Non-Alcoholic Beverages																	خواردن و خواردنه‌مانی	01
02	Alcoholic Beverages&Tobacco																	خواردنه‌مانیه کحولیه‌کان و توتن	02
03	Clothes and Footwear																	چل و به‌رگ و پیناڵو	03
04	Housing, Water,Electricity & LPG																	کرێی خاندو ئاو و کاره‌با	04
																		سوخته‌مانی	
05	House Supplies , Appliances & Maintenance																	پیناویستیه‌کانی ئاو مان	05
																		وچااکرده‌وه	
06	Health																	ته‌ندروستی	06
07	Transportation																	گواستنه‌وه	07
08	Communications																	په‌یوه‌ندی	08
09	Recreation and Culture																	ڕۆشه‌نایی	09
10	Education																	په‌رویره	10
11	Restaurants																	چیشته‌خانه‌کان	11
12	Misc. Sevices and Goods																	که‌سته‌و خزمه‌ت گونارییه جزوا	12
																		جزوه‌کان	
00	General Index Number																	تیئیکرای گشتی	00

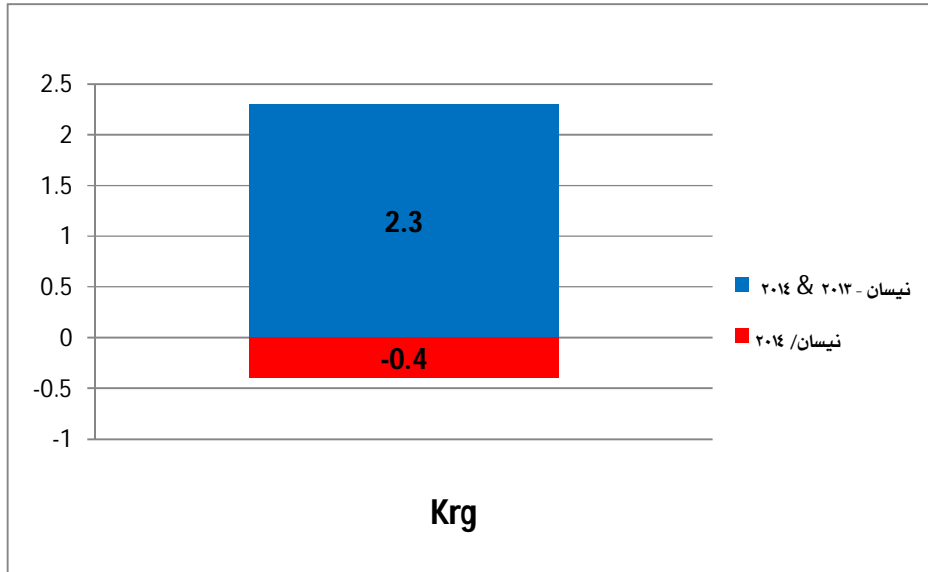
نه‌خشه‌ی ریزه‌ی هه‌لاوسان مانگانه له هه‌رئیمی کوردستان و عێراق سالی 2014



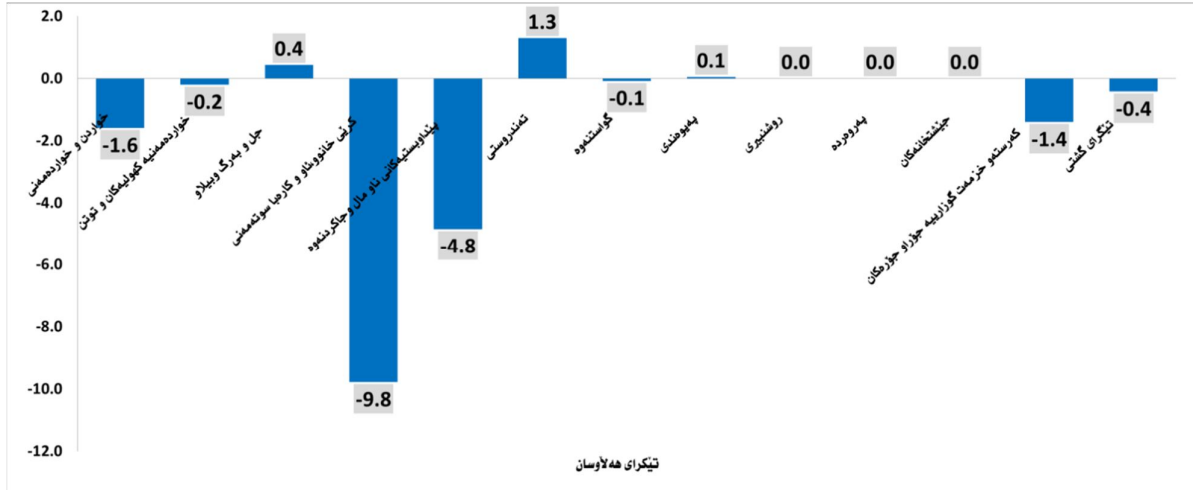
نه‌خشه‌ی ریژه‌ی هه‌لاوسان مانگانه له پارزگاکان له سالی 2014



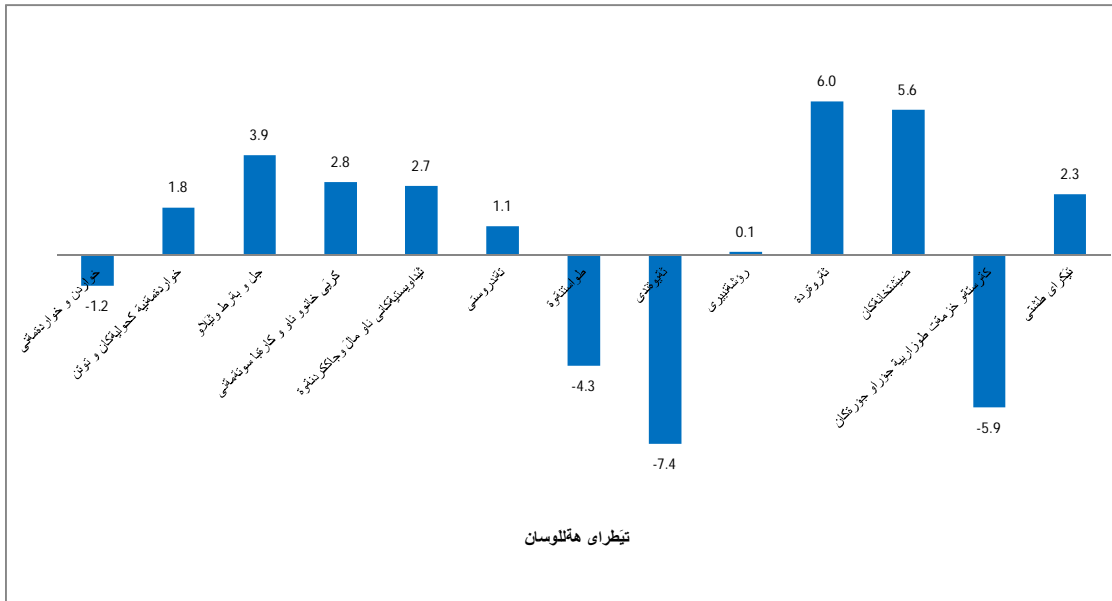
تیكرای هه‌لاوسانی مانگانه و سالانه نه هه‌ریمی کوردستان



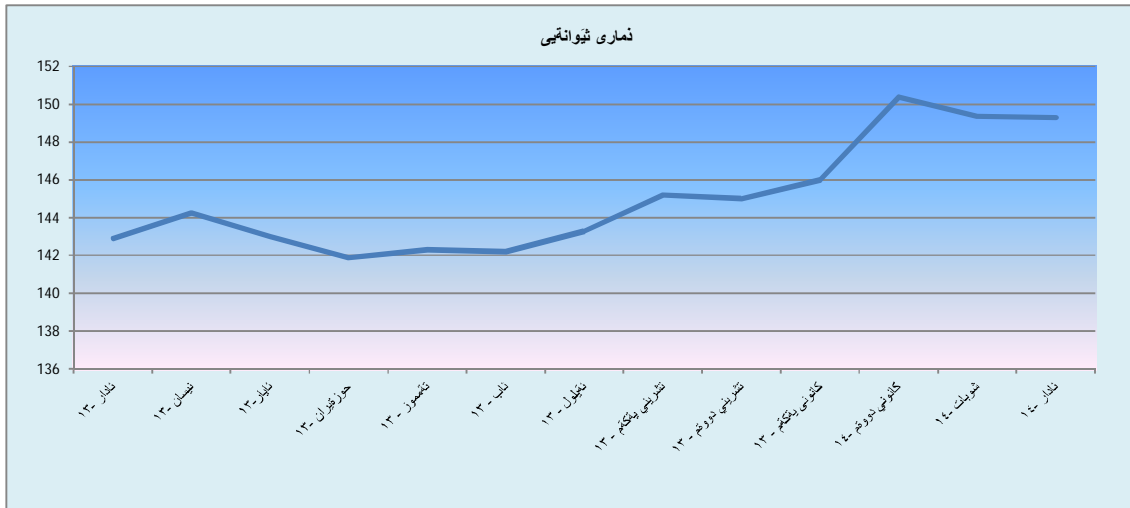
تیكرای هه‌لاوسانی مانگانه نه هه‌ریمی کوردستانی بۆ مانگی نیسان / 2014



تیکرای هه‌لاوسانی سالانه له هه‌ریمی کوردستانی بۆ مانگی نیسان / 2013 - نیسان / 2014



ژماره‌ی پێوانه‌ی له هه‌ریمی کوردستان له مانگی نیسان 2013 - نیسان 2014 به‌ پێی مانگه‌کان



Kurdistan Regional Statistics Office, Erbil

Phone: 066 255 91 70 . Email: contact@krso.net