



حکومەتی هەرێمی کوردستان

ومزارەتی پلاندانان

دەستەئى ئامارى هەرێم

نرخه كانى به كار بهر له هەرێمی کوردستان بۆ مانگی تشرینی یهكهم / 2014

بهشی ژمارهئى پێوانهئى

2014/تشرینی یهكهم

شيكردنه وهى ههلاوسانى ئابوورى :

تيكرى ههلاوسانى مانگانه:

ژماره ي پيوانه يى نرخى بهكاربهه له مانگى تشرىنى يه كهه م 2014 له ههريى كوردستان گهيشته 150.0% بهمهش بهرزبوننه وهى بهخوه تو مار كردوو كه ريژهكهى دهگاته 0.9% به بهراوورد لهگهه مانگى ئه يلول رابردوو .

بهرزبوننه وه به گشتى له بهشهكانى كرئى خانوو ئاو و كارها و سوتهمهنى , خواردنو خواردمهنى, گواستنه وه , خزمهت گوزارييه جو راوهكان وه ريژهكان بهم شيويه بون .

2.5% , 1.5% , 1.0% , 0.7% .

ئه وه بهشانهى كه نزم بوونه وهى به خوه بينيوه جل و بهرگ و پيلاو , پيداويستيهكانى ناو مان و جاككردنه وه وه ريژهكان بهم شيويه بوون 0.6% , 0.4% .

*ئه وه بهشهى كه بهرز بوونه وهى به خوه بينيوه كرئى خانوو ئاو و كارها هوكارى ئه م بهرزبوونه وهى وهش دهگهريته وه بو ئه م بهشانه بهشى دابين كردنى ئاو و كارها بهريژهى 9.24% به هوى بهرز بوونه وهى له نرخى موليده ئههليهكان , سوتهمهنى(بهنزين ونهوت وغاز) بهريژهى 1.2% به هوى بهرز بوونه وهى له نرخى نهوتى سبى , كرئى خانوو ئاو و كارها بهريژهى 1.8% .

به هوى بهرز بوونه وهى له نرخى كرئى خانوو .

* ئه وه بهشانهى هيچ گوزانيكيان بهسهه دا نههاتوو خواردمهنيه كحوليهكان و توتن , تهندروستى , پهيوهندى , رو شنبيرى , پهروهده , چيشخانه .

تیکرای هه‌ئاوسانی سالانه:

ژماره‌ی پیاوانه‌یی نرخه‌ی به‌کاربەر له مانگی تشرینی یه‌که‌م 2014 له هه‌ریمی کوردستان گه‌یشته 150.0% به‌مه‌ش به‌رزبوونه‌وه‌ی تۆمار کردوو که ریژه‌که‌ی ده‌گاته 3.3% به‌رامبەر مانگی تشرینی یه‌که‌م سالی 2013 که ریژه‌که‌ی گه‌یشتبووه 145.2% ئه‌مه‌ش به‌هۆی به‌رزبوونه‌وه‌ی نرخه‌ی کالای له‌م به‌شانه .

* ئه‌م به‌شانه‌ی زیاد بوونیان به‌ خۆوه دیوه ئه‌مانه‌ن کرپی خانوو ئاو و کاره‌با سوتهمه‌نی , په‌روه‌رده , چیشخانه‌کان , گواستنه‌وه , خواردمه‌نیه کحولیه‌کان و توتن , تهن‌دروستی , جل و به‌رگ و پیلایو , پیداو‌یستیه‌کانی ناو مال و جاککردنه‌وه .

به‌تیکرای 14.9% , 5.3% , 4.5% , 4.4% , 3.7% , 3.1% , 2.4% , 1.4% .

* وه ئه‌م به‌شانه‌ی نزم بوونه‌وه‌یان به‌ خۆیان‌وه بینیه‌وه به‌ به‌راورد له‌گه‌ل مانگی تشرینی یه‌که‌م 2013

په‌یوه‌ندی , که‌رسته‌و خزمه‌تگوزاری جۆراو جۆره‌کان , خواردن و خواردمه‌نی , به‌تیکرای

3.0% , 2.7% , 0.5% .

تیکرای هه‌ئاوسانی له‌گه‌ن 2007 :

ژماره‌ی پیاوانه‌یی نرخه‌ی به‌کاربەر له مانگی تشرینی یه‌که‌م 2014 له هه‌ریمی کوردستان گه‌یشته

150.0% به‌مه‌ش به‌رزبوونه‌وه‌ی تۆمار کردوو که ریژه‌که‌ی ده‌گاته 50.0% بو 2007 .

ژماره‌ی پیاوانه‌یی نرخه‌کافی به کاربهر له هه‌ریمی کوردستان / کانونی دووهم - تشرینی یه‌که‌م / 2014

#	Division	کانونی	تشرینی	تشرینی	ئەیلوول	ئابی	ئەسوسز	حوزەیران	ئایار	ئێسان	ئەمار	شوبات	کانونی دووهم	گروپیگان	3
		یه‌که‌م	دووهم	یه‌که‌م											
		Dec	Nov	Oct	Sep	Aug	Jul	Jun	May	April	Mar	Feb	Jan		
		2014	2014	2014	2014	2014	2014	2014	2014	2014	2014	2014	2014		
01	Food and Non-Alcoholic Beverages			166.3	163.8	163.0	157.1	161.1	157.7	167.0	169.7	167.9	171.7	عوارده‌کان و عوارده‌کانی	01
011	Food			168.1	165.5	164.7	158.5	162.7	159.1	168.9	171.7	169.9	173.8	عوارده‌کان	011
0111	Cereals and their products			116.8	116.6	116.8	116.9	116.7	116.0	115.1	115.0	115.0	115.1	نان و دانمویله	0111
0112	Meats			162.3	160.8	161.7	161.5	161.5	162.2	163.7	164.6	164.2	164.9	گوشت	0112
0113	Fish			130.6	130.6	130.1	130.1	128.7	128.6	128.5	128.6	129.6	130.3	ماسی	0113
0114	Yogurt, Cheese and Eggs			123.4	123.8	122.5	117.8	119.5	118.7	120.1	122.2	124.7	126.8	ماسه‌ و په‌نج‌ و هینکه	0114
0115	Oils and Fats			105.6	105.6	105.6	105.7	105.8	106.0	106.2	107.0	109.4	109.9	زیت و ده‌ن	0115
0116	Fruits			214.9	209.5	199.3	199.8	188.0	193.2	191.5	195.3	187.5	185.8	میوه	0116
0117	Vegetables			201.7	195.6	199.0	176.5	200.0	185.1	220.6	227.9	224.6	240.4	سەوزە	0117
0118	Sugar and Sugar Products			172.2	172.2	172.8	172.8	164.1	163.8	161.2	161.2	161.9	161.6	شەکر و په‌رده‌مه‌کانی شەکر	0118
0119	Other Food Products			147.8	147.8	147.8	147.8	146.8	137.1	137.2	138.2	138.2	138.4	په‌رده‌مه‌کانی عوارده‌کانی تر	0119
012	Non-Alcoholic Beverages			131.9	131.9	132.0	131.8	131.7	132.2	132.0	132.0	132.0	132.0	عوارده‌کانه‌ و نا‌کۆمۆنیگان	012
02	Alcoholic Beverages & Tobacco			125.5	125.5	125.5	125.5	125.5	125.5	123.3	123.5	123.5	123.5	عوارده‌کانه‌ کۆمۆنیگان و تۆتبۆن	02
03	Clothes and Footwear			148.4	149.3	147.4	148.1	146.9	149.4	146.3	145.7	145.9	147.1	چل و په‌رگ و پیناڵۆ	03
031	Clothes			147.6	148.7	146.7	147.6	146.3	149.2	145.8	145.0	145.3	146.7	چل و په‌رگ	031
0311	Cloth Fabrics			203.6	203.6	203.6	203.6	203.6	203.6	196.6	196.6	202.7	203.8	که‌سه‌مه‌ی چل و په‌رگ	0311
0312	Sewing Clothes Services			163.2	163.2	163.2	163.2	163.2	163.2	156.6	156.6	156.2	155.7	خه‌زمه‌تگۆزاری دوورین چل و په‌رگ	0312
0313	Men's Readymade Wear			137.3	137.8	136.3	138.2	135.2	139.6	135.0	132.8	132.6	133.3	چل و په‌رگی ئه‌سه‌مه‌کرای بیاوان	0313
0314	Ladies' Readymade Wear			141.1	141.0	140.1	140.1	140.5	143.1	141.2	141.3	141.3	143.0	چل و په‌رگی ئه‌سه‌مه‌کرای ئافه‌رستان	0314
0315	Children's Readymade Wear			180.3	187.5	179.9	180.2	179.2	180.1	180.1	179.4	180.4	184.1	چل و په‌رگی ئه‌سه‌مه‌کرای منداڵان	0315
0316	Clothes Cleaning			148.3	148.3	145.9	145.9	141.7	141.7	141.7	141.7	141.7	141.7	پاک‌که‌وه‌ی چل و په‌رگ	0316
032	Footwear			149.7	149.7	148.1	148.1	147.2	148.1	146.7	146.7	147.1	147.2	پیناڵۆ	032
04	Housing, Water, Electricity & LPG			99.5	97.1	99.6	103.5	94.5	85.2	88.5	98.1	105.2	105.7	کۆرڤی خانوو ناو و کاربیا سوته‌مه‌نی	04
0411	Rent			170.7	167.6	167.6	167.6	163.5	163.5	163.5	162.3	162.3	162.3	کۆرڤی خانوو	0411
0412	House Maintenance and Services			140.9	140.9	140.9	140.9	140.9	140.9	140.0	139.7	139.7	139.7	چاک‌که‌بده‌ و خه‌زمه‌تگۆزاری خانوو	0412
0413	Electricity and Water Supply			31.2	24.9	33.6	63.1	46.1	21.3	29.5	58.0	65.0	66.2	داپین کۆرڤی ناو و کاربیا	0413
0414	Fuels (Gasolen, kerosene and LPG)			116.0	113.7	112.9	112.9	103.4	103.4	103.4	103.7	119.2	119.2	سوته‌مه‌نی (په‌نج‌زین و نه‌وت و هه‌از)	0414
05	House Supplies, Appliances & Maintenance			127.0	127.4	127.0	126.7	126.6	126.8	126.8	126.7	133.2	133.3	پینا‌و‌بسته‌یه‌کانی ناو مان و چاک‌که‌بده‌	05
051	Furniture Equipments			129.5	130.2	129.5	129.6	129.6	129.6	129.7	129.8	143.1	143.1	که‌ل و په‌ل	051
052	Home Appliances			124.7	124.8	124.9	124.2	124.1	124.4	124.3	123.8	123.9	123.9	که‌ل و په‌ل ناو مان	052
06	Health			218.4	218.4	216.4	214.9	214.7	210.2	209.9	209.8	209.8	209.8	تەندروستی	06
07	Transportation			114.7	113.6	114.9	114.6	108.8	109.5	109.5	109.4	109.4	109.4	گواسته‌وه	07
08	Communications			74.2	74.2	74.2	74.2	74.2	74.2	74.2	74.2	74.2	74.3	په‌یوه‌ندی	08
09	Recreation and Culture			94.0	94.0	94.0	93.9	93.9	93.9	94.0	94.0	94.0	94.0	ره‌زانه‌یی	09
10	Education			258.4	258.4	258.4	258.4	258.4	258.4	258.6	258.6	258.6	258.6	په‌روه‌به	10
11	Restaurants			159.5	159.5	157.2	157.1	157.1	157.1	157.1	157.1	155.5	155.5	چۆش‌خانه‌کان	11
12	Misc. Services and Goods			155.7	154.7	157.7	157.7	158.9	157.1	157.8	160.0	160.0	155.1	که‌سه‌مه‌ و خه‌زمه‌ت گۆزارییه‌ چارواکه‌کان	12
0.00	General Index Number			150.0	148.7	148.4	147.0	146.5	145.6	147.6	148.2	149.4	150.4	ژێکرای گه‌شی	0.00

ژمارهی پیاوانه‌یی نرخه‌کائی به‌کاربره له پارێزگای هه‌ویێر / کانونی دووهم - تشرینی یه‌که‌م / 2014

#	Division	کانونی یه‌که‌م	تشرینی دووهم	تشرینی یه‌که‌م	ئایلول	ئاب	ئهمسوز	حوزیران	ئایار	ئێسان	ئادار	شوبات	کانونی دووهم	گرووپه‌کان	
		Dec	Nov	Oct	Sep	Aug	Jul	Jun	May	April	Mar	Feb	Jan		
		2014	2014	2014	2014	2014	2014	2014	2014	2014	2014	2014	2014		
01	Food and Non-Alcoholic Beverages			182.4	178.0	176.1	167.8	171.8	162.6	182.2	190.0	185.5	186.5	خوراندن و خواره‌مه‌ندی	01
011	Food			184.5	179.9	177.9	169.3	173.4	163.7	184.4	192.5	187.8	188.8	خوراندن	011
0111	Cereals and their products			124.9	124.9	124.9	124.9	124.5	123.7	120.7	120.7	120.7	120.3	خان ویدانه‌وییه	0111
0112	Meats			157.5	157.5	157.5	155.2	155.2	155.2	161.6	166.2	166.2	166.2	گوشت	0112
0113	Fish			140.4	140.4	140.4	140.4	138.5	138.5	137.7	137.7	137.7	137.7	ماسی	0113
0114	Yogurt, Cheese and Eggs			131.6	132.5	131.7	119.8	125.2	125.1	124.8	129.7	130.1	133.6	ماسه‌ و پهنه‌ و هینکه	0114
0115	Oils and Fats			114.4	114.4	114.4	114.4	114.4	114.4	114.7	114.7	114.0	114.7	زیت و روغن	0115
0116	Fruits			271.5	249.5	235.7	235.2	202.8	201.9	213.9	230.8	216.2	207.0	میوه	0116
0117	Vegetables			206.3	202.9	204.4	179.0	214.7	183.8	245.7	260.2	252.2	260.1	سه‌وزه	0117
0118	Sugar and Sugar Products			207.5	207.5	207.5	207.5	184.2	184.2	183.4	183.4	183.4	183.4	شەکر و وێهره‌مه‌کانی شەکر	0118
0119	Other Food Products			197.6	197.6	197.6	197.6	196.9	171.8	171.8	171.8	171.8	171.8	به‌ره‌مه‌کانی خواره‌بندی تر	0119
012	Non-Alcoholic Beverages			138.0	138.0	138.0	138.0	138.0	138.0	137.6	137.6	137.6	137.6	خواره‌بندوه‌ ناگه‌م‌پێش‌کان	012
02	Alcoholic Beverages & Tobacco			131.2	131.2	131.2	131.2	131.2	131.2	125.2	125.2	125.2	125.2	خواره‌بندیه‌ که‌وێه‌کان و کاتوێن	02
03	Clothes and Footwear			165.5	165.5	163.5	163.5	161.3	161.3	161.3	159.7	159.7	159.7	چل و به‌رگ و پێتلاو	03
031	Clothes			167.7	167.7	166.2	166.2	164.0	164.0	164.0	162.2	162.2	162.2	چل و به‌رگ	031
0311	Cloth Fabrics			295.5	295.5	295.5	295.5	295.5	295.5	295.5	295.5	312.0	312.0	که‌سه‌مه‌ی چل و به‌رگ	0311
0312	Sewing Clothes Services			193.6	193.6	193.6	193.6	193.6	193.6	193.6	193.6	192.4	192.4	خزمه‌تگه‌زاری دوربێن چل و به‌رگ	0312
0313	Men's Readymade Wear			166.9	166.9	164.9	164.9	159.7	159.7	159.7	155.3	155.1	155.1	چل و به‌رگی ئاماده‌کراوی پیاوان	0313
0314	Ladies' Readymade Wear			147.7	147.7	145.9	145.9	145.9	145.9	145.9	145.9	145.6	145.6	چل و به‌رگی ئاماده‌کراوی ئافه‌رمان	0314
0315	Children's Readymade Wear			182.6	182.6	182.4	182.4	182.4	182.4	182.4	181.8	181.6	181.6	چل و به‌رگی ئاماده‌کراوی منداڵان	0315
0316	Clothes Cleaning			179.0	179.0	172.6	172.6	161.2	161.2	161.2	161.2	161.2	161.2	پاک‌کهره‌وی چل و به‌رگ	0316
032	Footwear			152.8	152.8	148.4	148.4	145.8	145.8	145.8	145.8	146.1	146.1	پێتلاو	032
04	Housing, Water, Electricity & LPG			110.1	108.8	107.9	117.8	102.0	87.3	96.9	101.8	122.3	123.1	کرێی خانوو، ئاو و کارباجا سوله‌مه‌ندی	04
0411	Rent			221.4	220.3	220.3	220.3	208.5	208.5	208.5	207.9	207.9	207.9	کرێی خانوو	0411
0412	House Maintenance and Services			175.5	175.5	175.5	175.5	175.5	175.5	174.7	174.7	174.7	174.7	چاگ‌کردنه‌ و خزمه‌تگه‌زاری خانوو	0412
0413	Electricity and Water Supply			55.6	55.6	55.6	77.8	55.6	22.2	44.4	55.6	77.8	77.8	دابێن کردنی ئاو و کارباجا	0413
0414	Fuels (Gasolen, kerosene and LPG)			127.6	122.2	119.0	119.0	96.1	96.1	96.1	96.1	138.1	140.9	سوله‌مه‌ندی (به‌ئازێن و له‌وت و هه‌ژان)	0414
05	House Supplies, Appliances & Maintenance			135.4	135.4	135.3	135.3	135.3	135.3	135.3	134.7	134.7	134.7	پێداویستیه‌کانی ئاو مان و چه‌لک‌کردنه‌وه	05
051	Furniture Equipments			138.6	138.6	138.6	138.6	138.6	138.6	138.6	138.6	138.6	138.6	که‌ل و په‌ل	051
052	Home Appliances			131.9	131.9	131.8	131.8	131.8	131.8	131.8	130.4	130.5	130.5	که‌ل و په‌لێ ناو مان	052
06	Health			253.8	253.8	248.5	248.5	248.5	248.5	248.5	248.5	248.5	248.5	ته‌ندروستی	06
07	Transportation			97.9	97.9	97.9	98.2	96.1	96.1	96.1	96.1	96.1	96.1	گواسته‌وه	07
08	Communications			75.6	75.6	75.6	75.6	75.6	75.6	75.6	75.5	75.5	75.5	په‌یوه‌ندی	08
09	Recreation and Culture			97.3	97.3	97.3	97.3	97.3	97.3	97.3	97.3	97.3	97.3	دراشتنه‌ی	09
10	Education			338.5	338.5	338.5	338.5	338.5	338.5	338.5	338.5	338.5	338.5	په‌وه‌سه	10
11	Restaurants			185.0	185.0	178.9	178.9	178.9	178.9	178.9	178.9	178.9	178.9	چه‌شته‌مانه‌کان	11
12	Misc. Services and Goods			160.1	158.8	164.4	161.9	163.9	162.7	163.4	166.8	166.2	158.3	که‌سه‌مه‌ و خزمه‌ت گه‌زاریه‌ چه‌لک‌کردنه‌وه	12
0.00	General Index Number			167.2	165.9	165.4	164.1	161.0	158.4	162.9	164.6	164.5	164.4	ژماره‌ی گشتی	0.00

ژمارهی پیاوانه‌یی نرخه‌کافی به‌کاربر له پارێزگای سلێمانی / کانونی دووهم - تشرینی یه‌که‌م / 2014

#	Division	کانونی	تشرینی	تشرینی	ئایلول	ئاب	ئازموز	حوزیران	ئایار	ئێسان	ئازار	شوبات	کانونی	گروویپه‌کان	ژ
		یه‌که‌م	دووهم	یه‌که‌م	یه‌که‌م	یه‌که‌م	یه‌که‌م	یه‌که‌م	یه‌که‌م	یه‌که‌م	یه‌که‌م	یه‌که‌م	یه‌که‌م		
		Dec	Nov	Oct	Sep	Aug	Jul	Jun	May	April	Mar	Feb	Jan		
		2014	2014	2014	2014	2014	2014	2014	2014	2014	2014	2014	2014		
01	Food and Non-Alcoholic Beverages			150.5	149.8	150.5	147.2	149.6	148.1	153.4	154.2	152.6	157.6	خواردن و خواردنه‌مانی	01
011	Food			151.9	151.2	151.9	148.4	151.0	149.4	155.0	155.9	154.2	159.6	خواردن	011
0111	Cereals and their products			106.1	106.2	106.1	106.4	106.4	105.9	105.9	105.9	105.8	105.8	نان و دانمویه	0111
0112	Meats			162.1	160.9	162.1	162.1	162.1	162.2	162.2	162.2	160.9	162.5	گوشت	0112
0113	Fish			119.9	119.9	119.9	119.9	119.9	119.9	119.9	119.9	119.9	119.9	ماسی	0113
0114	Yogurt, Cheese and Eggs			115.0	115.7	115.0	115.0	115.0	115.0	115.7	115.0	115.5	116.4	ماست و په‌نج و هینکه	0114
0115	Oils and Fats			90.0	90.0	90.0	90.0	90.0	90.0	90.0	90.0	90.0	90.0	زیت و روغن	0115
0116	Fruits			173.2	182.3	173.2	175.9	177.8	180.3	175.6	170.9	167.8	170.1	میوه	0116
0117	Vegetables			191.1	181.1	191.1	173.8	183.0	174.0	200.3	208.2	204.6	224.3	سەوزە	0117
0118	Sugar and Sugar Products			130.4	130.4	130.4	130.4	130.4	130.4	129.2	129.2	129.2	129.2	شەکر و بێره‌مه‌مانی شەکر	0118
0119	Other Food Products			113.7	113.7	113.7	113.7	113.7	113.7	113.7	113.7	113.7	113.7	بێره‌مه‌مانی خواردنی تر	0119
012	Non-Alcoholic Beverages			129.3	129.3	129.3	128.9	128.9	128.9	128.9	128.9	128.9	128.9	خواردنه‌وه‌ لاکو و ئه‌لیمان	012
02	Alcoholic Beverages & Tobacco			124.6	124.6	124.6	124.6	124.6	124.6	124.6	124.6	124.6	124.6	خواردنه‌مانی کەولێه‌کان و توتان	02
03	Clothes and Footwear			136.5	139.1	136.4	138.0	138.1	144.0	136.2	136.1	136.3	137.5	چل و بێرگ و پێلار	03
031	Clothes			132.1	135.5	132.1	134.2	134.2	140.9	132.2	132.0	132.3	133.7	چل و بێرگ	031
0311	Cloth Fabrics			142.8	142.8	142.8	142.8	142.8	142.8	126.3	126.3	126.3	126.3	کەرسەمی چل و بێرگ	0311
0312	Sewing Clothes Services			148.7	148.7	148.7	148.7	148.7	148.7	131.6	131.6	131.6	131.6	خزمەتگوزاری دوورین چل و بێرگ	0312
0313	Men's Readymade Wear			114.4	116.1	114.4	118.8	119.0	129.3	117.1	115.8	117.4	118.2	چل و بێرگی ئامادەکراری پیاوان	0313
0314	Ladies' Readymade Wear			136.4	137.1	136.4	136.4	136.4	142.4	138.0	137.9	136.6	138.8	چل و بێرگی ئامادەکراری ئافرەتان	0314
0315	Children's Readymade Wear			173.0	188.8	171.0	171.8	171.8	173.9	173.9	172.7	172.3	175.0	چل و بێرگی ئامادەکراری منداڵان	0315
0316	Clothes Cleaning			136.8	136.8	136.8	136.8	136.8	136.8	136.8	136.8	136.8	136.8	پێکەربووی چل و بێرگ	0316
032	Footwear			153.9	153.5	153.5	153.5	153.5	155.7	152.3	152.3	152.4	152.6	پێلار	032
04	Housing, Water, Electricity & LPG			101.1	94.4	101.1	101.7	96.6	87.4	86.9	103.1	103.1	103.0	کرێی خانوو، ئاو و کهربا سوتنه‌مانی	04
0411	Rent			146.7	142.4	142.4	142.4	144.1	144.1	144.1	142.4	142.4	142.4	کرێی خانوو	0411
0412	House Maintenance and Services			130.1	130.1	130.1	130.1	130.1	130.1	128.7	128.0	128.0	128.0	چاککردنه‌وه‌ و خزمەتگوزاری خانوو	0412
0413	Electricity and Water Supply			64.8	44.4	64.8	66.7	51.8	22.2	22.2	74.0	74.0	74.0	دایین کردنی ئاو و کهربا	0413
0414	Fuels (Gasolen, kerosene and LPG)			97.6	96.7	97.6	97.6	96.4	96.4	96.4	97.2	97.2	97.0	سوتنه‌مانی (به‌ئزین و نه‌وت و هه‌ژان)	0414
05	House Supplies, Appliances & Maintenance			118.5	119.3	118.5	117.8	117.8	118.5	118.5	118.5	118.5	118.5	پێداویستی‌هه‌مانی ئاو مان و چاککردنه‌وه‌	05
051	Furniture Equipments			114.3	115.9	114.3	114.6	114.6	114.7	114.9	114.8	114.8	114.8	کەل و پهل	051
052	Home Appliances			123.1	122.9	123.1	121.9	121.7	123.0	122.8	122.9	122.8	122.9	کەل و پهل ئامێر	052
06	Health			217.4	217.4	217.4	213.8	213.8	203.2	202.6	202.6	202.6	202.6	تەندروستی	06
07	Transportation			136.6	135.4	137.6	135.1	125.2	125.0	124.8	124.8	124.7	124.7	گواستنه‌وه‌	07
08	Communications			67.1	67.1	67.1	67.1	67.1	67.1	67.1	67.1	67.1	67.1	په‌یوه‌ندی	08
09	Recreation and Culture			88.2	88.2	88.2	87.9	87.9	87.9	88.2	88.2	88.2	88.2	بۆهه‌نپه‌ری	09
10	Education			218.1	218.1	218.1	218.1	218.1	218.1	218.1	218.1	218.1	218.1	په‌روه‌ده‌	10
11	Restaurants			153.2	153.2	153.2	152.9	152.9	152.9	152.9	152.9	152.9	152.9	چێشته‌خانه‌کان	11
12	Misc. Seives and Goods			150.3	148.6	150.3	151.9	152.2	149.7	149.9	151.5	151.7	148.2	کەرسەم و خزمەت گوزارییه‌ جێزایه‌مان	12
0.00	General Index Number			138.0	136.9	137.1	136.2	136.6	136.2	137.1	137.6	137.2	138.3	ژمارای گشتی	0.00

ژمارهی پێوانه‌یی نرخه‌کائی به‌کاربر له پارێزگای دهۆک / کانونی دووهم - تشرینی یه‌که‌م / 2014

#	Division	کانونی یه‌که‌م	تشرینی دووهم	تشرینی یه‌که‌م	ئابول	ئاب	ئاموز	جوزهران	ئایار	ئپران	ئمار	ئوبات	کانونی دووهم	گرووپه‌کان	ژ
		Dec	Nov	Oct	Sep	Aug	Jul	Jun	May	April	Mar	Feb	Jan		
		2014	2014	2014	2014	2014	2014	2014	2014	2014	2014	2014	2014		
01	Food and Non-Alcoholic Beverages			169.9	167.1	165.2	158.4	165.6	168.6	167.7	165.2	167.8	174.1	خواره‌ن و خواره‌مه‌ن	01
011	Food			172.2	169.2	167.2	160.0	167.6	170.7	169.7	167.1	169.9	176.4	خواره‌ن	011
0111	Cereals and their products			124.3	122.8	124.2	124.3	123.9	123.1	124.3	123.8	123.8	125.1	نان وهانه‌مویه	0111
0112	Meats			171.4	166.4	168.4	171.3	171.4	174.3	170.6	166.5	167.6	167.6	گوشت	0112
0113	Fish			135.3	135.3	132.8	132.7	129.3	129.0	129.6	130.1	134.8	138.4	ماسی	0113
0114	Yogurt, Cheese and Eggs			126.3	125.0	121.4	119.9	118.8	115.0	120.6	123.8	133.7	136.0	ماست و په‌نج و هینکه	0114
0115	Oils and Fats			122.2	122.1	121.9	122.6	123.1	123.8	124.4	128.3	141.0	142.5	زیت و روغن	0115
0116	Fruits			199.3	193.8	188.2	185.8	182.7	204.3	184.2	182.2	177.0	179.9	میوه	0116
0117	Vegetables			215.2	212.3	205.5	177.6	208.7	210.2	217.4	210.8	216.4	238.2	سه‌وزه	0117
0118	Sugar and Sugar Products			195.1	195.1	197.9	197.9	197.4	196.3	187.4	187.2	190.8	189.3	شکر و وهره‌مه‌کانی شکر	0118
0119	Other Food Products			129.1	129.0	129.0	129.0	125.1	123.0	123.9	128.7	128.7	129.4	په‌رته‌مه‌کانی خواره‌نی تر	0119
012	Non-Alcoholic Beverages			126.4	126.4	126.7	126.7	126.4	128.4	128.4	128.4	128.4	128.4	خواره‌نه‌وه‌ لاکروس و پیه‌کان	012
02	Alcoholic Beverages & Tobacco			117.1	117.1	117.1	117.1	117.1	117.1	117.0	118.2	118.2	118.2	خواره‌مه‌نیه‌ کهنه‌په‌کان و توتان	02
03	Clothes and Footwear			142.4	141.2	141.2	141.2	139.2	139.2	140.3	140.5	141.2	144.3	چل و په‌رگ و پیناڵ	03
031	Clothes			143.5	142.0	142.0	142.0	139.6	139.6	141.0	141.2	141.8	145.5	چل و په‌رگ	031
0311	Cloth Fabrics			164.1	164.1	164.1	164.1	164.1	164.1	164.1	164.1	164.2	169.8	کهنه‌سته‌ی چل و په‌رگ	0311
0312	Sewing Clothes Services			138.8	138.8	138.8	138.8	138.8	138.8	142.1	142.1	142.1	139.7	خزمه‌تگوزاری خواره‌نی چل و په‌رگ	0312
0313	Men's Readymade Wear			131.7	130.3	130.3	130.3	124.9	124.9	127.6	127.6	123.9	125.4	چل و په‌رگی ئه‌ماده‌سکرای پیاوان	0313
0314	Ladies' Readymade Wear			139.0	137.2	137.2	137.2	139.3	139.3	139.3	140.0	143.5	147.0	چل و په‌رگی ئه‌ماده‌سکرای ئاخره‌ستان	0314
0315	Children's Readymade Wear			195.4	193.7	193.7	193.7	188.7	188.7	188.7	188.7	195.0	207.5	چل و په‌رگی ئه‌ماده‌سکرای منداڵان	0315
0316	Clothes Cleaning			117.1	117.1	117.1	117.1	117.1	117.1	117.1	117.1	117.1	117.1	په‌نکه‌ره‌وه‌ی چل و په‌رگ	0316
032	Footwear			136.6	136.6	136.6	136.6	136.7	136.7	136.7	136.7	138.0	138.0	پیناڵ	032
04	Housing, Water, Electricity & LPG			77.5	81.7	81.8	81.8	76.8	76.8	76.8	81.0	78.9	80.2	کرێی خانوو ئاو و کهربا سوته‌مه‌ن	04
0411	Rent			129.3	125.5	125.5	125.5	122.8	122.8	122.8	121.6	121.6	121.6	کرێی خانوو	0411
0412	House Maintenance and Services			101.2	101.2	101.2	101.2	101.2	101.2	101.2	101.2	101.2	101.2	چاڵکردنه‌ و خزمه‌تگوزاری خانوو	0412
0413	Electricity and Water Supply			17.6	29.4	29.4	29.4	17.6	17.6	17.6	29.4	23.5	29.4	دایه‌ن کرێی ئاو و کهربا	0413
0414	Fuels (Gasolen, kerosene and LPG)			133.3	133.3	133.5	133.5	130.9	130.7	130.7	130.7	130.7	126.0	سوته‌مه‌ن (په‌نجین و نه‌وت و هه‌ژان)	0414
05	House Supplies, Appliances & Maintenance			129.3	129.8	129.8	129.5	129.5	128.7	128.6	129.2	160.9	160.9	پێداویسته‌کانی ئاو مان و چاڵکردنه‌وه	05
051	Furniture Equipments			144.4	144.4	144.4	144.5	144.5	144.1	144.1	145.2	209.2	209.2	که‌ل و په‌ن	051
052	Home Appliances			115.1	116.1	116.1	115.4	115.4	114.1	114.0	114.0	114.1	114.1	که‌ل و په‌نی ئاو مان	052
06	Health			157.3	157.1	157.1	157.1	156.2	156.2	155.9	155.6	155.6	155.7	ئهم‌ندروستی	06
07	Transportation			97.8	97.1	98.6	101.9	97.9	101.8	101.8	102.2	101.7	101.4	گواسته‌وه	07
08	Communications			86.4	86.4	86.4	86.3	86.3	86.3	86.3	86.3	86.3	87.0	په‌یوه‌ندی	08
09	Recreation and Culture			100.2	100.2	100.2	100.2	100.2	100.2	100.2	100.2	100.2	100.2	پۆله‌نپیری	09
10	Education			198.3	198.3	198.3	198.3	198.3	198.3	199.1	199.1	199.1	199.1	په‌روه‌ده	10
11	Restaurants			126.9	126.9	126.9	126.9	126.9	126.9	126.9	126.9	118.9	118.9	چێشته‌خانه‌کان	11
12	Misc. Sevices and Goods			159.1	159.9	160.7	162.2	163.7	162.2	163.7	165.2	166.0	163.6	که‌رسته‌ و خزمه‌ت گوزارییه‌ چل و مان	12
0.00	General Index Number			143.8	142.0	141.4	138.9	140.8	142.0	141.6	140.8	147.4	150.1	ئێنگرای گه‌شتی	0.00

تیئیکرای گۆرانی مانگانه نه ههریمی کوردستان / شه‌ش مانگی یه‌که‌م / 2014

#	Division	تیئیکرای گۆرانی به پینی مانگی %	حوزه‌پیران	ئایار	تیئیکرای گۆرانی به پینی مانگی %	ئایار	ئیسان	تیئیکرای گۆرانی به پینی مانگی %	ئیسان	ئادار	تیئیکرای گۆرانی به پینی مانگی %	ئادار	شووبات	تیئیکرای گۆرانی به پینی مانگی %	شووبات	کانوونی دووم	کانوونی دووم	کانوونی یه‌که‌م	گرووپه‌کان	ژ	
			June	May		May	April		April	Mar		Feb	Jan		Jan	Dec					
			2014	2014		2014	2014		2014	2014		2014	2014		2014	2013					
01	Food and Non-Alcoholic Beverages	2.2	161.1	157.7	-5.6	157.7	167.0	-1.6	167.0	169.7	1.1	169.7	167.9	-2.2	167.9	171.7	2.8	171.7	167.0	غۆاردن و غۆاردمه‌نی	01
02	Alcoholic Beverages&Tobacco	0.0	125.5	125.5	1.8	125.5	123.3	-0.2	123.3	123.5	0.0	123.5	123.5	0.0	123.5	123.5	2.0	123.5	121.0	غۆاردمه‌نیه‌ که‌ویه‌کان و توتن	02
03	Clothes and Footwear	-1.7	146.9	149.4	2.1	149.4	146.3	0.4	146.3	145.7	-0.2	145.7	145.9	-0.8	145.9	147.1	-0.7	147.1	148.1	چل و په‌رگ و پینالو	03
04	Housing, Water, Electricity & LPG	10.9	94.5	85.2	-3.7	85.2	88.5	-9.8	88.5	98.1	-6.8	98.1	105.2	-0.5	105.2	105.7	13.5	105.7	93.2	کرینی خانوو ئاو و کاره‌با سوخته‌مه‌نی	04
05	House Supplies , Appliances & Maintenance	-0.1	126.6	126.8	0.0	126.8	126.8	-4.8	126.8	126.7	-4.9	126.7	133.2	0.0	133.2	133.3	5.4	133.3	126.4	پیناویستیه‌کانی ناو ماڠ و جااکرده‌وه	05
06	Health	2.1	214.7	210.2	-1.1	210.2	212.5	1.3	212.5	209.8	0.0	209.8	209.8	0.0	209.8	209.8	0.0	209.8	209.8	ته‌لدرۆستی	06
07	Transportation	-0.6	108.8	109.5	0.0	109.5	109.5	-0.1	109.5	109.5	0.1	109.5	109.4	0.0	109.4	109.4	-0.5	109.4	109.9	گۆاسته‌وه	07
08	Communications	0.0	74.2	74.2	0.0	74.2	74.2	0.1	74.2	74.2	0.0	74.2	74.2	-0.2	74.2	74.3	0.4	74.3	74.0	په‌پوهنه‌نی	08
09	Recreation and Culture	0.0	93.9	93.9	-0.1	93.9	94.0	0.0	94.0	94.0	0.0	94.0	94.0	0.0	94.0	94.0	0.1	94.0	93.9	ڕۆشنبیری	09
10	Education	0.0	258.4	258.4	-0.1	258.4	258.6	0.0	258.6	258.6	0.0	258.6	258.6	0.0	258.6	258.6	0.0	258.6	258.6	په‌روهره	10
11	Restaurants	0.0	157.1	157.1	0.0	157.1	157.1	0.0	157.1	157.1	1.1	157.1	155.5	0.0	155.5	155.5	0.1	155.5	155.4	چیشته‌خانه‌کان	11
12	Misc. Sevices and Goods	1.2	158.9	157.1	-0.4	157.1	157.8	-1.4	157.8	160.0	0.0	160.0	160.0	3.1	160.0	155.1	2.1	155.1	151.9	که‌رسته‌و عزمه‌ت گۆزاریه‌ جه‌زوا جه‌زماکان	12
0.00	General Index Number	0.6	146.5	145.6	-1.4	145.6	147.6	-0.4	147.6	148.2	-0.8	148.2	149.4	-0.7	149.4	150.4	3.0	150.4	146.0	تیئیکرای گشتی	00

تیکرای گۆرانی مانگانه نه هه‌ریی کوردستان / ته‌موز - تشرینی یه‌که‌م / 2014

#	Division	تیکرای گۆرانی به پێی مانگ %	کانونی یه‌که‌م	تشرینی دووم	تیکرای گۆرانی به پێی مانگ %	تشرینی دووم	تشرینی یه‌که‌م	تیکرای گۆرانی به پێی مانگ %	ئەیلول	تیکرای گۆرانی به پێی مانگ %	ئەیلول	ناب	تیکرای گۆرانی به پێی مانگ %	ناب	ته‌موز	تیکرای گۆرانی به پێی مانگ %	ته‌موز	حوزەیران	گرووپه‌کان	ژ
			Dec	Nov		Nov	Oct		Oct		Sep	Aug		July	July		June			
			2014	2014		2014	2014		2014		2014	2014		2014	2014		2014			
01	Food and Non-Alcoholic Beverages				1.5	166.3	163.8	0.5	163.8	163.0	3.7	163.0	157.1	-2.5	157.1	161.1			خواردن و خواردمه‌نی	01
02	Alcoholic Beverages&Tobacco				0.0	125.5	125.5	0.0	125.5	125.5	0.0	125.5	125.5	0.0	125.5	125.5			خواردمه‌نیه‌ کهلویه‌کان و توتن	02
03	Clothes and Footwear				-0.6	148.4	149.3	1.3	149.3	147.4	-0.5	147.4	148.1	0.8	148.1	146.9			جل و یه‌رگا و پێتالو	03
04	Housing, Water,Electricity & LPG				2.5	99.5	97.1	-2.5	97.1	99.6	-3.8	99.6	103.5	9.5	103.5	94.5			کرۆی خانوو ناو و کاره‌با سوته‌مه‌نی	04
05	House Supplies , Appliances & Maintenance				-0.4	127.0	127.4	0.3	127.4	127.0	0.3	127.0	126.7	0.0	126.7	126.6			پێداویسته‌ی کانی ناو ماڵ و جا‌کارده‌وه	05
06	Health				0.0	218.4	218.4	0.9	218.4	216.4	0.7	216.4	214.9	0.1	214.9	214.7			ته‌ندروستی	06
07	Transportation				1.0	114.7	113.6	-1.1	113.6	114.9	0.2	114.9	114.6	5.3	114.6	108.8			گواسته‌وه	07
08	Communications				0.0	74.2	74.2	0.0	74.2	74.2	0.0	74.2	74.2	0.0	74.2	74.2			په‌یوه‌ندی	08
09	Recreation and Culture				0.0	94.0	94.0	0.0	94.0	94.0	0.1	94.0	93.9	0.0	93.9	93.9			ڕۆژنێری	09
10	Education				0.0	258.4	258.4	0.0	258.4	258.4	0.0	258.4	258.4	0.0	258.4	258.4			په‌روهره	10
11	Restaurants				0.0	159.5	159.5	1.4	159.5	157.2	0.1	157.2	157.1	0.0	157.1	157.1			چێشته‌خانه‌کان	11
12	Misc. Sevcies and Goods				0.7	155.7	154.7	-1.9	154.7	157.7	0.0	157.7	157.7	-0.8	157.7	158.9			که‌رسته‌و عزمه‌ت گۆزاریه‌ جه‌زاو جه‌زه‌کان	12
0.00	General Index Number				0.9	150.0	148.7	0.2	148.7	148.4	1.0	148.4	147.0	0.4	147.0	146.5			تیکرای گشتی	0.00

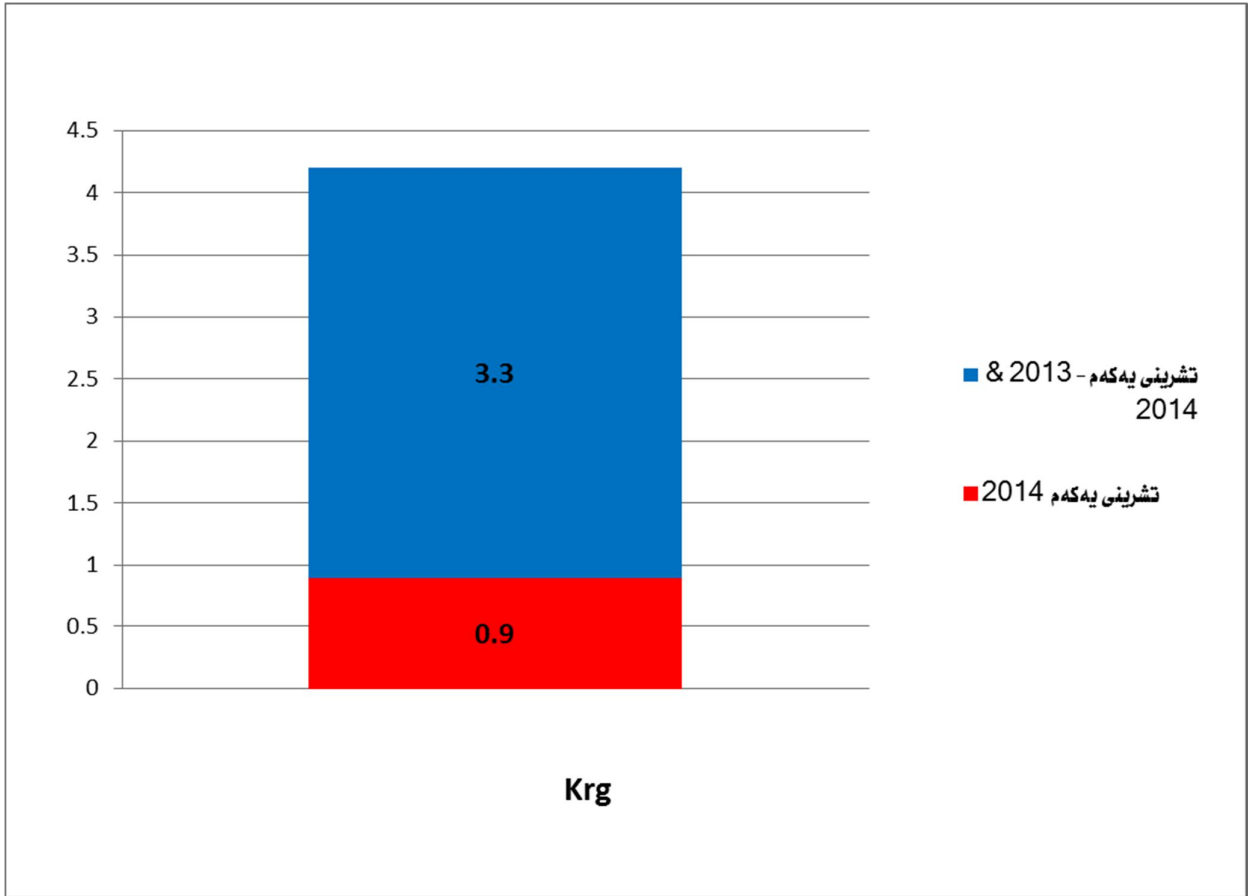
تیئیکرای گۆرانی سالانه نه ههریمی کوردستان / شه‌ش مانگی یه‌که‌می 2014/ 2013

#	Division	تیئیکرای گۆبان به پینی سالانه %	هه‌مه‌یه‌یه‌یه		تیئیکرای گۆبان به پینی سالانه %	ئایار		تیئیکرای گۆبان به پینی سالانه %	ئیسان		تیئیکرای گۆبان به پینی سالانه %	ئادار		تیئیکرای گۆبان به پینی سالانه %	شوبات		تیئیکرای گۆبان به پینی سالانه %	کانونی دووم	کانونی دووم	گروپه‌کان	ژ
			June	June		May	May		April	April		Mar	Mar		Feb	Feb		Jan	Jan		
			2014	2013		2014	2013		2014	2013		2014	2013		2014	2013		2014	2013		
01	Food and Non-Alcoholic Beverages	2.0	161.1	158.0	-3.2	157.7	162.9	-1.2	167.0	169.0	2.7	169.7	165.2	5.4	167.9	159.3	10.0	171.7	156.1	غۆاردن و غۆاردمه‌نی	01
02	Alcoholic Beverages&Tobacco	3.7	125.5	121.0	3.7	125.5	121	1.8	123.3	121.0	4.7	123.5	118.0	4.7	123.5	118.0	4.7	123.5	118.0	غۆاردمه‌نیه‌ کهلپه‌کان و ئوتن	02
03	Clothes and Footwear	2.8	146.9	142.9	5.7	149.4	141.4	3.9	146.3	140.8	3.5	145.7	140.8	3.5	145.9	141.1	4.0	147.1	141.4	جل و به‌رگ و پیناڵو	03
04	Housing, Water,Electricity & LPG	8.0	94.5	87.5	0.6	85.2	84.7	2.8	88.5	86.0	9.9	98.1	89.2	-0.9	105.2	106.1	5.2	105.7	100.5	کرینی خانوو ئاو و کاره‌با سوتمه‌نی	04
05	House Supplies , Appliances & Maintenance	1.1	126.6	125.2	1.4	126.8	125	2.7	126.8	123.5	3.9	126.7	122.0	9.2	133.2	122.0	9.3	133.3	121.9	پیناویستیه‌کانی ئاو مان و چاککردنه‌وه	05
06	Health	1.9	214.7	210.7	0.0	210.2	210.2	1.1	212.5	210.2	-0.2	209.8	210.3	0.3	209.8	209.1	0.4	209.8	208.9	ته‌ندروستی	06
07	Transportation	-6.1	108.8	115.9	-4.8	109.5	115	-4.3	109.5	114.4	-2.7	109.5	112.6	-2.7	109.4	112.5	-2.8	109.4	112.6	گواسته‌وه	07
08	Communications	-3.1	74.2	76.5	-3.0	74.2	76.5	-7.4	74.2	80.1	-7.4	74.2	80.1	-7.4	74.2	80.1	-7.2	74.3	80.1	په‌یوه‌ندی	08
09	Recreation and Culture	-6.1	93.9	100.0	0.0	93.9	93.9	0.1	94.0	93.9	0.1	94.0	93.9	0.1	94.0	93.9	0.1	94.0	93.9	دۆشه‌نپیری	09
10	Education	5.6	258.4	244.7	5.6	258.4	244.7	6.0	258.6	244.0	11.0	258.6	232.9	12.4	258.6	230.1	18.0	258.6	219.2	په‌روه‌ده	10
11	Restaurants	3.0	157.1	152.6	3.0	157.1	152.6	5.6	157.1	148.7	6.3	157.1	147.8	5.2	155.5	147.8	5.2	155.5	147.8	چیشته‌خانه‌کان	11
12	Misc. Sevices and Goods	-1.0	158.9	160.5	-2.9	157.1	161.8	-5.9	157.8	167.7	-9.9	160.0	177.6	-8.9	160.0	175.6	-13.5	155.1	179.4	که‌سه‌تو و خزمه‌ت گۆزارییه‌ جه‌زواو جه‌زیرکان	12
0.00	General Index Number	3.2	146.5	142.0	1.8	145.6	143.0	2.3	147.6	144.2	3.7	148.2	142.9	5.1	149.4	142.1	6.6	150.4	141.1	تیئیکرای گه‌شی	0.00

تیکرای گۆرانی سالانه له ههریمی کوردستان ته‌مموژ - تشرینی یه‌که‌م 2014/2013

#	Division	تیکرای گۆرانی به‌پینی مانگی %	کانونی یه‌که‌م	کانونی یه‌که‌م	تیکرای گۆرانی به‌پینی سال %	تشرینی دووم	تشرینی دووم	تیکرای گۆرانی به‌پینی سال %	تشرینی یه‌که‌م	تشرینی یه‌که‌م	تیکرای گۆرانی به‌پینی سال %	ئەیلۆل	ئەیلۆل	تیکرای گۆرانی به‌پینی سال %	ئاب	ئاب	تیکرای گۆرانی به‌پینی سال %	ته‌مموژ	ته‌مموژ	گروپه‌کان	ژ	
			Dec	Dec		Nov	Nov		Oct	Oct		Sep	Sep		August	August		July	July			
			2014	2013		2014	2013		2014	2013		2014	2013		2014	2013		2014	2013			
01	Food and Non-Alcoholic Beverages								-0.5	166.3	167.0	1.7	163.8	161.1	4.9	163.0	155.3	1.8	157.1	154.3	خواردن و خواردنه‌نی	01
02	Alcoholic Beverages & Tobacco								3.7	125.5	121.0	3.7	125.5	121.0	3.7	125.5	121.0	3.7	125.5	121.0	خواردنه‌نیه‌که‌م و توتن	02
03	Clothes and Footwear								2.4	148.4	145.0	3.2	149.3	144.6	2.3	147.4	144.1	2.6	148.1	144.3	چل و به‌رگ و پیناڵو	03
04	Housing, Water, Electricity & LPG								14.9	99.5	86.7	10.2	97.1	88.1	17.0	99.6	85.2	20.7	103.5	85.8	کرێن خانوو ناو و کاره‌با سوله‌به‌نی	04
05	House Supplies, Appliances & Maintenance								1.4	127.0	125.2	1.9	127.4	125.1	1.5	127.0	125.1	1.1	126.7	125.2	پینا‌و‌بسته‌یه‌کانی ناو ماڵ و چا‌ک‌کردنه‌وه	05
06	Health								3.1	218.4	211.8	2.5	218.4	213.0	2.7	216.4	210.7	2.0	214.9	210.7	ته‌ندروستی	06
07	Transportation								4.4	114.7	109.9	3.4	113.6	109.9	1.4	114.9	113.3	-1.3	114.6	116.1	گواسته‌وه	07
08	Communications								-3.0	74.2	76.5	-3.0	74.2	76.5	-3.0	74.2	76.5	-3.1	74.2	76.5	په‌یوه‌ندی	08
09	Recreation and Culture								0.4	94.0	93.7	0.2	94.0	93.8	-6.0	94.0	100.1	-6.2	93.9	100.1	پۆشنه‌پیری	09
10	Education								5.3	258.4	245.3	5.5	258.4	245.0	5.6	258.4	244.7	5.6	258.4	244.7	په‌روهره	10
11	Restaurants								4.5	159.5	152.6	4.5	159.5	152.6	3.0	157.2	152.6	2.9	157.1	152.6	چیشخانه‌کان	11
12	Misc. Services and Goods								-2.7	155.7	160.1	-3.0	154.7	159.5	-2.9	157.7	162.3	-1.0	157.7	159.3	کاره‌سته‌و خزمه‌ت گۆزانییه‌ جه‌زواو جه‌زماکان	12
0.00	General Index Number								3.3	150.0	145.2	3.8	148.7	143.3	4.4	148.4	142.2	3.3	147.0	142.3	تیکرای گشتی	0.00

تیکرای هه لاسانی مانگانه و سالانه نه هه ریمی کوردستان

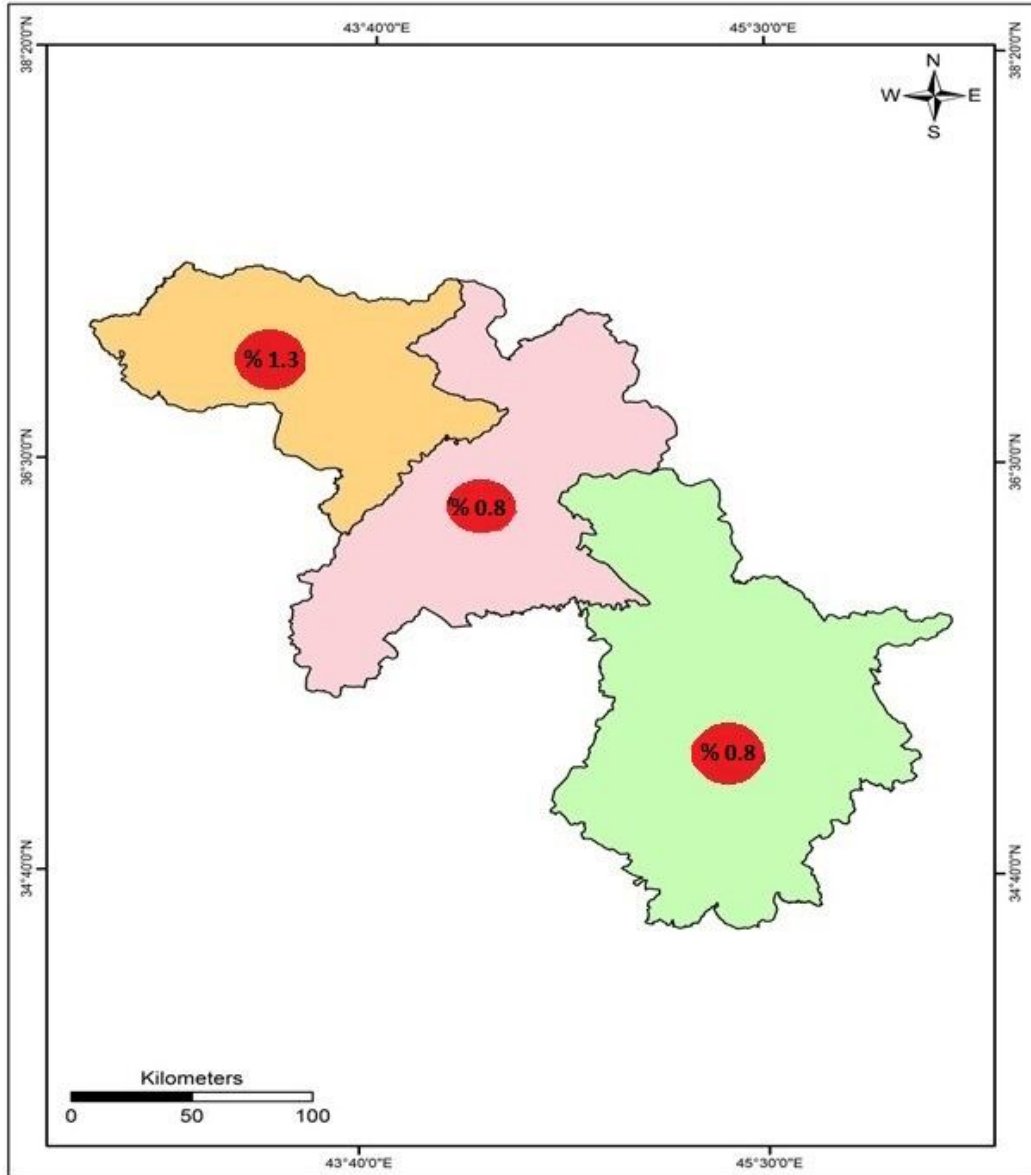


نه‌خشه‌ی ریژه‌ی هه‌لاوسان مانگانه له هه‌ریمی کوردستان و عیراق بۆ مانگی تشرینی یه‌که‌م / 2014

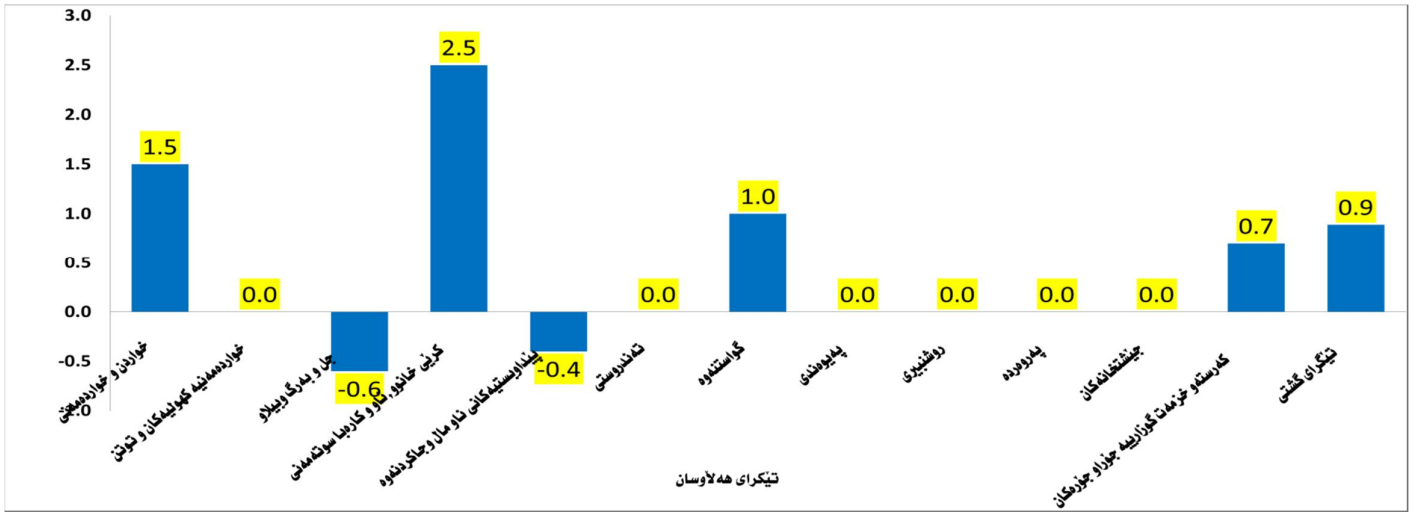


2014 تیپینی: ژماره‌ی پیاو نه‌یی له‌م پارێزگانه هه‌ژمار نه‌کراوه (نه‌ینوا , که‌رکوک , نه‌نبار , سه‌لاحه‌دین) به‌هۆی نه‌م دۆخه ناله‌باره‌وه که ئیستا له عیراق به‌دی ده‌کریت , ته‌نها تی‌کرای هه‌لاوسان بۆ 14 پارێزگا له عیراق هه‌ژمار کراوه .

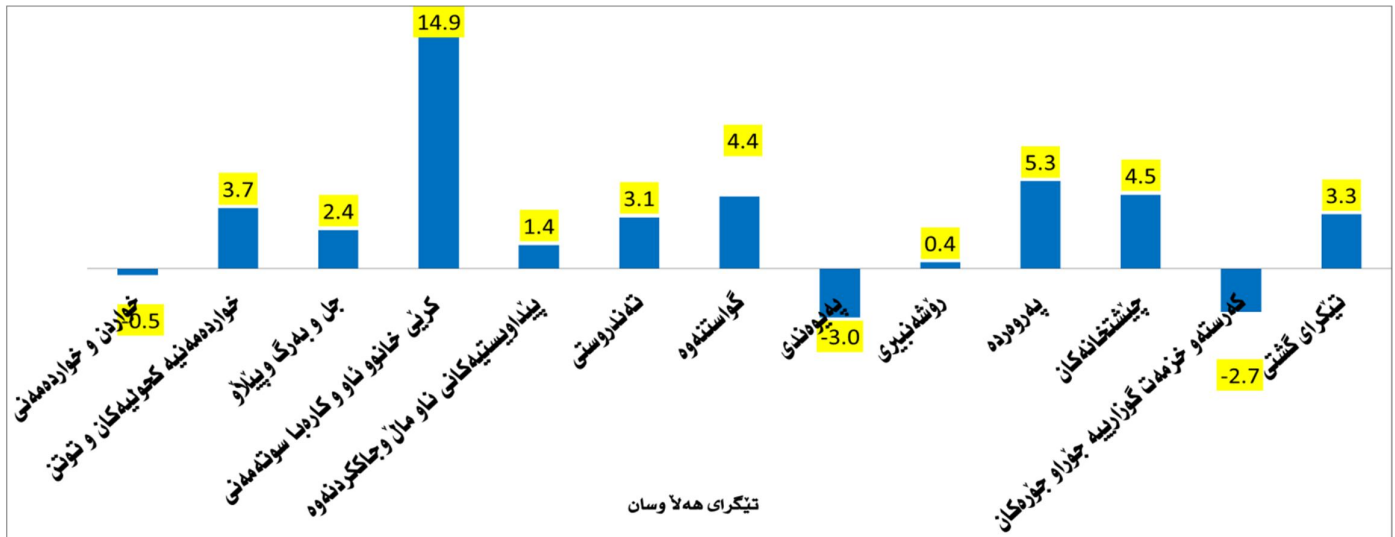
نەخشەی ریزه‌ی هه‌لاوسان مانگانه له پارزگاکان بۆ مانگی تشرینی یه‌که‌م / 2014



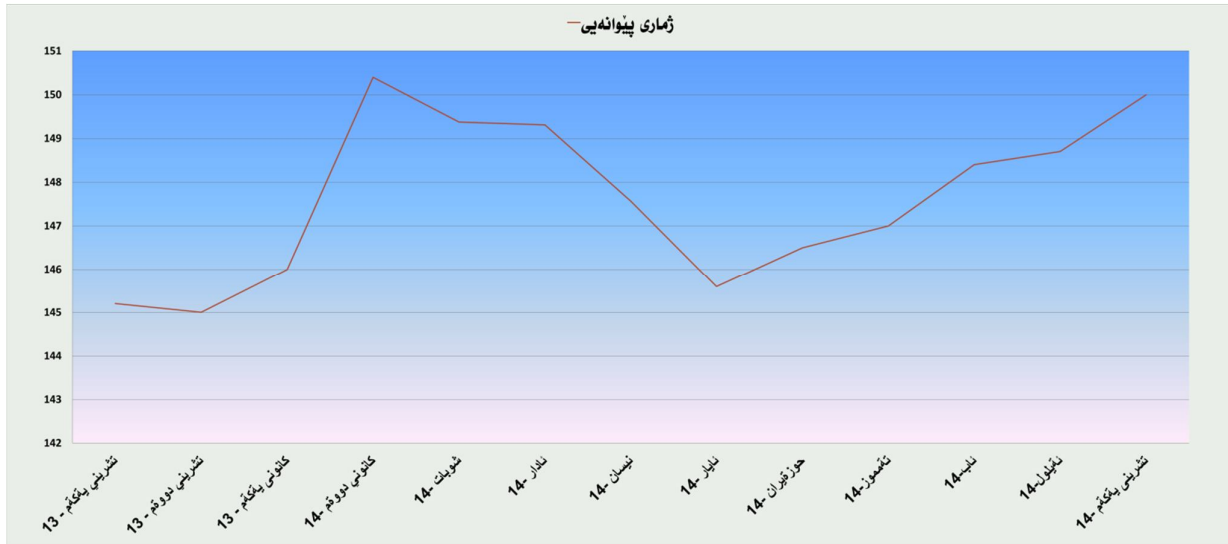
تیگرای هه لاوسانی مانگانه له هه ریمی کوردستانی بۆ مانگی تشرینی یه کهم / 2014



تیگرای هه لاوسانی ساڵانه له هه ریمی کوردستانی بۆ مانگی تشرینی یه کهم / 2014



ژمارهی پێوانه‌ی له هه‌ریمی کوردستان له مانگی تشرینی یه‌که‌م 2013 – تشرینی یه‌که‌م 2014 به‌ پێی مانگه‌کان



مافی بڵاوکردنه‌وه‌ی پارێزراوه

وه‌زاره‌تی پلاندانان / ده‌سته‌ی ناماری هه‌ریم

بۆ زانیاری زیاتر

Website: www.krso.net