



حکومتی هەریمی کوردستان
ووزارتی پلاندانان
دهستهی ئاماری هەریم

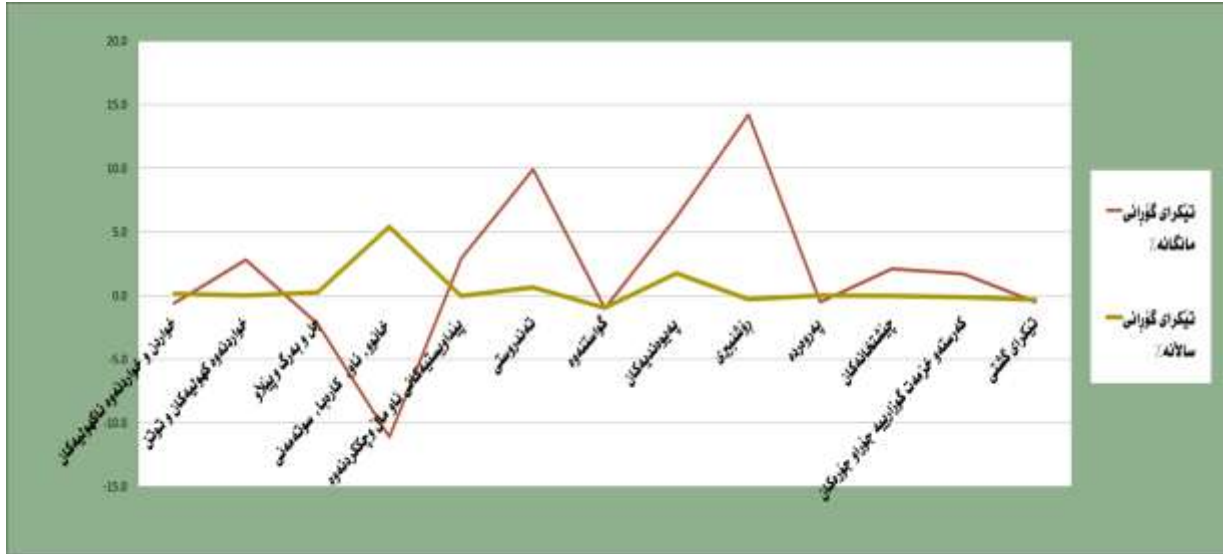
ژمارهی پێوانهیی نرخهکانی بهکاربهرنه هەریمی کوردستان بۆ مانگی نیسان / 2018

بهشی ژمارهی پێوانهیی
نایار/2018

شیکردنه‌وه‌ی ریژه‌ی هه‌لاوسان

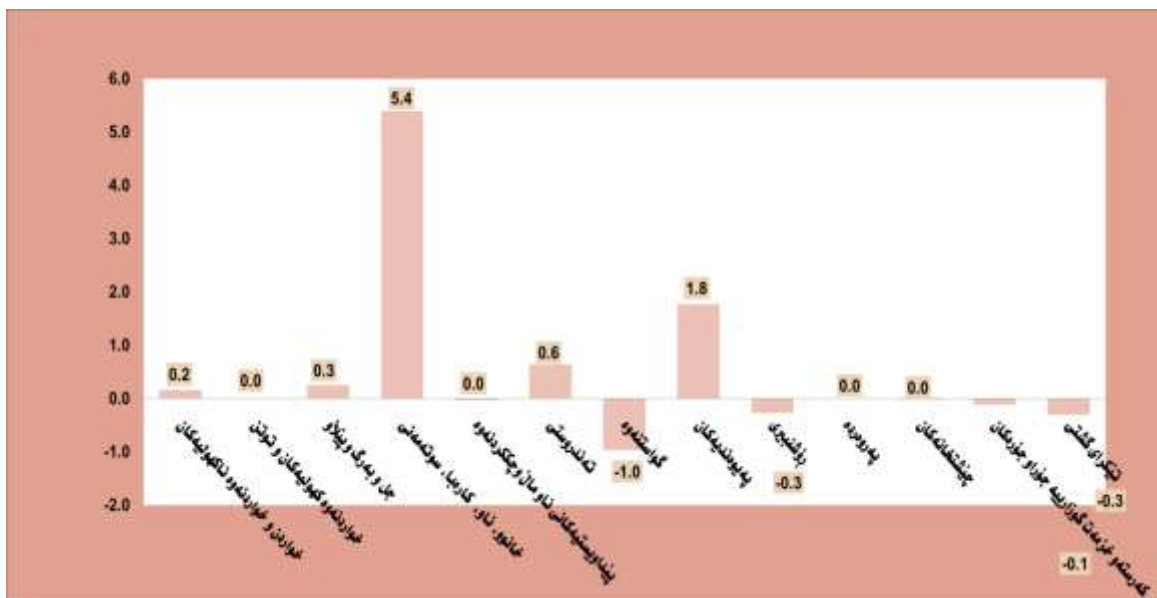
1. تیکرای هه‌لاوسانی مانگانه

ژماره‌ی پیاوانه‌یی نرخ‌ی به‌کاربر له‌ مانگی نیسانی 2018 له‌هه‌ریمی کوردستان گه‌یشته‌ 94.1٪ به‌مه‌ش نزم بوونه‌وه‌ی به‌خۆوه تۆمار کردووه به‌ ریژه‌ی 0.3٪ به‌به‌راوورد به‌مانگی ئادار، هه‌روه‌ها نزم بوونه‌وه‌ی سالانه‌ پیشان دهدات به‌به‌راوورد به‌ مانگی نیسانی سالی رابردوو به‌ ریژه‌ی 0.5٪.



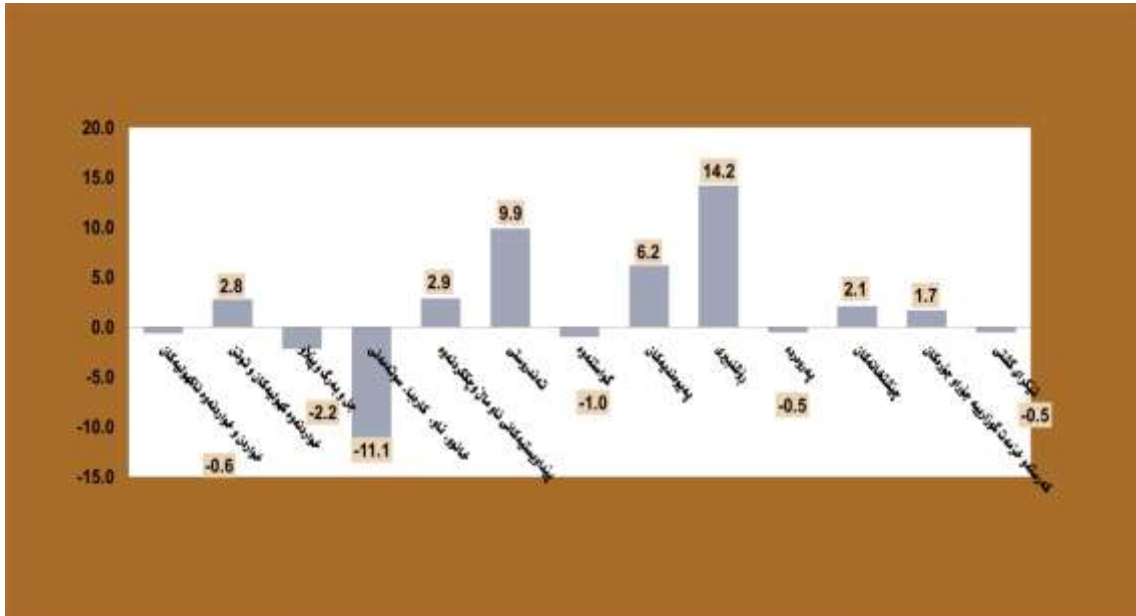
هۆی نزم بوونه‌وه‌ی نرخ‌ی به‌کاربر له‌ مانگه‌ ده‌گه‌رێته‌وه بۆ نزم بوونه‌وه‌ی نرخه‌کان له‌ به‌شه‌کانی:

1. گواستنه‌وه به‌ ریژه‌ی 1.0٪،
2. رۆشنیبری به‌ ریژه‌ی 0.3٪،
3. که‌رسته و خزمه‌تگوزارییه‌ جۆراو جۆره‌کان به‌ ریژه‌ی 0.1٪.



2- تیگرای هه‌لاوسانی سالانه

ژماره‌ی پیاوانه‌یی نرخ‌ی به‌کاربەر نه‌هه‌ریمی کوردستان بۆ مانگی نیسانی 2018 گه‌یشته 94.1% و به‌به‌راوورد به‌مانگی نیسانی سالی رابردوو به‌ریژه‌ی 0.5% نزم بوونه‌وه‌ی تو‌مار کردوو که هوی نهم نزم بوونه‌وه‌یه ده‌گه‌ریته‌وه بۆ نزم بوونه‌وه‌ی نرخه‌کان نه‌به‌شکانی:



1. خانوو (کرپی خانوو، ناو، کاره‌با و غاز) به‌ریژه‌ی 11.1%،
2. جل و به‌رگ و پیللوه به‌ریژه‌ی 2.2%،
3. گواسته‌وه به‌ریژه‌ی 1.0%،
4. خواردن و خواردنه‌وه ناکهولیه‌کان و توتن به‌ریژه‌ی 0.6%،
5. په‌روه‌ده به‌ریژه‌ی 0.5%.

3- به راوردی ریژهی هه لاوسان نه گه نۆ 2012 (=2012 %100)

ژمارهی پیاوئهی نرخی به كار بهر نه مانگی نیسانی 2018 نه هه ریی كوردستان به ریژهی 5.9% نزم بوونه وه پيشان ده دات به به راورد نه گه نۆ سانی بنه رت 2012.

4- ریژهی هه لاوسان بۆ پارێزگاکانی هه ریی كوردستان:

پارێزگاکانی هه ریی كوردستان ریژهی جیاوازیان تۆمار کردوه بۆ ژمارهی پیاوئهی نه مانگی نیسانی 2018 به به راورد به مانگی رابردوو وهك نه وهی نه خواره وه ئاماژه پیدراوه:

- I. نه پارێزگای هه ولێر (94.6%) هه ج گۆرانکاری رووینه داوه،
- II. پارێزگای سلێمانی (92.8%) به ریژهی 0.4% نزم بوونه وهی تۆمار کردوه،
- III. پارێزگای دهۆك (95.8%) به ریژهی 0.7% نزم بوونه وهی تۆمار کردوه.

خشته‌کان

ژمارهی پیاوانه‌یی نرخه‌کافی به‌کاربهرنه هه‌رئیمی کوردستان بۆ مانگی نیسان / 2018

#	Main and sub groups	کانوینی	تشرینی	تشرینی	ئەیلول	ئاب	تەممووز	حوزەیران	ئایار	نیسان	ئادار	شوبات	کانوینی	گرووپی سهره‌کی و لاوه‌کیه‌کان	ز
		یه‌که‌م	دووهم	یه‌که‌م									دووهم		
		Dec	Nov	Oct	Sep	Aug	Jul	Jun	May	April	Mar	Feb	Jan		
		2018	2018	2018	2018	2018	2018	2018	2018	2018	2018	2018	2018		
1	Food and Non-Alcoholic Beverages									91.7	91.5	91.4	91.6	خواردن و خواردنه‌وه ناکه‌وییه‌کان	1
11	Food									92.6	92.4	92.3	92.7	خواردن	11
111	Cereals and their products									102.0	102.3	102.5	103.1	دانه‌ویله‌و به‌ره‌مه‌کانی	111
112	Meats									92.3	92.6	92.8	92.9	گوشت	112
113	Fish									73.3	73.1	73.6	73.9	ماسی	113
114	Yogurt, Cheese and Eggs									89.6	89.7	89.5	90.6	ماس‌ت و په‌نیره‌وینکه	114
115	Oils and Fats									98.1	98.1	98.4	98.4	زه‌یت و روون	115
116	Fruits									82.7	81.4	81.8	81.5	میوه	116
117	Vegetables									91.3	90.5	89.1	88.9	سه‌وزه	117
118	Sugar and Sugar Products									95.8	95.6	96.1	95.2	شه‌کروه‌یه‌مه‌کانی شه‌کر	118
119	Other Food Products									107.8	107.8	108.9	109.8	به‌ره‌مه‌کانی تری خواردن	119
12	Non-Alcoholic Beverages									110.0	109.8	109.8	111.5	خواردنه‌وه ناکه‌وییه‌کان	12
2	Alcoholic beverages& Tobacco									123.2	123.2	123.2	119.0	خواردنه‌وه که‌وییه‌کان و توتن	2
3	Clothes and Footwear									89.5	89.3	89.2	90.2	جل و به‌رگ و پیا‌لو	3
31	Clothes									100.0	100.1	99.9	102.6	جل و به‌رگ	31
311	Cloth Fabrics									99.5	100.0	100.0	104.8	که‌رسته‌ی جل و به‌رگ	311
312	Sewing Clothes Services									104.3	104.3	104.3	104.7	خزمه‌ت گو‌زاری دوورینی جل و به‌رگ	312
313	Men's Readymade Wear									93.3	92.9	92.7	94.5	جل و به‌رگی ناماده‌کراوی پیاوان	313
314	Ladies' Readymade Wear									63.4	63.4	63.2	64.1	جل و به‌رگی ناماده‌کراوی نافره‌تان	314
315	Children's Readymade Wear									74.4	74.8	74.6	75.1	جل و به‌رگی ناماده‌کراوی مندا‌لان	315
316	Clothes Cleaning									108.7	108.7	108.7	108.8	پاک‌که‌ره‌وه‌ی جل و به‌رگ	316
32	Footwear									95.1	94.8	94.9	96.2	پیا‌لو	32

به‌رده‌وامی

Main and sub groups	کانونی	تشرینی	تشرینی	نه‌یلول	ناب	ته‌مووز	جوزه‌یران	نایار	نیسان	نادر	شوبات	کانونی	گروپی سه‌ره‌گی و لاوه‌کیه‌کان	ز
	یه‌کهم	دووهم	یه‌که‌م	Sep	Aug	Jul	Jun	May	April	Mar	Feb	Jan		
	2018	2018	2018	2018	2018	2018	2018	2018	2018	2018	2018	2018		
4	Housing, Water, Electricity & LPG								96.3	91.4	92.6	93.9	خانوو، ناو، کاره‌یا، سوته‌مه‌نی	4
411	Rent								95.2	87.8	87.8	87.8	کرئیی خانوو	411
412	House Maintenance and Services								92.9	94.7	94.7	95.1	چاککردنه‌وهو خزمه‌تگوزاری خانوو	412
413	Electricity and Water Supply								72.1	76.0	92.4	109.8	دایین کردنی ناو و کاره‌یا	413
414	Fuels(gasoline, kerosene and LPG)								100.4	100.9	100.9	97.5	سوته‌مه‌نی (گازوانیل، نه‌وتوغاز)	414
5	House Supplies , Appliances & Maintenance								93.9	94.0	94.1	94.6	پیداو بیستیه‌کائی ناوما‌ل و چاککردنه‌وه	5
51	Furniture & Equipment								87.1	87.2	87.4	87.4	رایه‌خ و که‌ل و په‌ل	51
52	Home Appliances								93.9	93.9	94.0	94.7	که‌ل و په‌لی ناوما‌ل	52
6	Health								117.4	116.7	116.7	115.9	ته‌ندروستی	6
7	Transportation								86.6	87.5	84.2	84.1	گواسته‌وه	7
8	Communications								100.7	99.0	99.0	93.0	په‌یوه‌ندیه‌کان	8
9	Recreation and Culture								92.8	93.0	87.7	78.4	رؤشنبیری	9
10	Education								116.2	116.2	116.2	118.2	په‌روه‌ده	10
11	Restaurants								99.4	99.4	99.4	91.2	چیشته‌خانه‌کان	11
12	Misc. Services and Goods								91.9	92.0	92.4	93.0	که‌رسته‌و خزمه‌تگوزارییه جؤرا و جؤره‌کان	12
0	General Index Number								94.1	94.4	93.6	93.5	تیکرای گشتی	0

ژمارهی پیاوانه یی نرخه کانی به کاربهر نه پارێزگای هه وئیڕ بۆ مانگی نیسان / 2018

#	Main and sub groups	کانۆنی به کهم	تشرینی دووهم	تشرینی یه کهم	نه ییلول	ناپ	ته موز	حوزه یران	نایار	نیسان	نادار	شوبات	کانۆنی دووهم	گروپی سه رکی و لاوه کیه کان	ز
		Dec	Nov	Oct	Sep	Aug	Jul	Jun	May	April	Mar	Feb	Jan		
		2018	2018	2018	2018	2018	2018	2018	2018	2018	2018	2018	2018		
1	Food and Non-Alcoholic Beverages									89.5	88.8	89.4	89.3	خواردن و خواردنه وه ناکهولیه کان	1
11	Food									90.7	90.0	90.6	90.4	خواردن	11
111	Cereals and their products									97.4	97.4	97.4	97.4	دانه و بیله و به رهه کانی	111
112	Meats									90.1	89.8	89.8	89.8	گوشت	112
113	Fish									80.4	80.2	80.2	80.2	ماسی	113
114	Yogurt, Cheese and Eggs									92.2	92.1	92.2	92.5	ماست و په نیر و هیلکه	114
115	Oils and Fats									97.1	97.1	97.2	97.2	زهیت و روون	115
116	Fruits									82.4	78.3	81.3	78.9	میوه	116
117	Vegetables									88.6	88.2	89.5	89.9	سهوزه	117
118	Sugar and Sugar Products									91.3	91.3	91.3	90.7	شه کرو به رهه مه کانی شه کر	118
119	Other Food Products									95.7	95.7	95.7	95.7	به رهه مه کانی تری خواردن	119
12	Non-Alcoholic Beverages									108.0	108.0	108.0	112.4	خواردنه وه ناکهولیه کان	12
2	Alcoholic beverages & Tobacco									129.7	129.7	129.7	129.7	خواردنه وه کهولیه کان و توتن	2
3	Clothes and Footwear									85.5	85.5	85.5	85.4	جل و بهرگ و پینا لو	3
31	Clothes									81.9	81.9	81.9	81.8	جل و بهرگ	31
311	Cloth Fabrics									100.8	100.8	100.8	100.8	که رسته ی جل و بهرگ	311
312	Sewing Clothes Services									98.4	98.4	98.4	98.4	خزمه تگوزاری دوورینی جل و بهرگ	312
313	Men's Readymade Wear									83.1	83.1	83.1	83.1	جل و بهرگی ناماده کراوی پیاوان	313
314	Ladies' Readymade Wear									62.0	62.0	62.0	61.2	جل و بهرگی ناماده کراوی نافره تان	314
315	Children's Readymade Wear									76.5	76.5	76.5	76.5	جل و بهرگی ناماده کراوی مندا لان	315
316	Clothes Cleaning									105.5	105.5	105.5	105.5	پاککه روه ی جل و بهرگ	316
32	Footwear									106.1	106.1	106.1	106.1	پینا لو	32

به‌رده‌وامی

Main and sub groups	كاتونى	تشرینى	تشرینى	نه‌یلول	ناب	ته‌موز	جوزه‌یران	نایار	نیسان	نادار	شوبات	كاتونى	گروپی سه‌ره‌گی و لاوه‌کیه‌کان	ز
	یه‌کهم	دووم	یه‌کهم	یه‌کهم	یه‌کهم	یه‌کهم	یه‌کهم	یه‌کهم	یه‌کهم	یه‌کهم	یه‌کهم	دووم		
	Dec	Nov	Oct	Sep	Aug	Jul	Jun	May	April	Mar	Feb	Jan		
	2018	2018	2018	2018	2018	2018	2018	2018	2018	2018	2018	2018		
4	Housing, Water, Electricity & LPG								90.9	74.5	74.7	76.1	خانوو، ناو، کاره‌یا، سوته‌مه‌نی	4
411	Rent								89.7	67.2	67.2	67.2	کرئیی خانوو	411
412	House Maintenance and Services								93.1	93.1	93.1	93.1	جاککردنه‌ووو خزمه‌تگوزاری خانوو	412
413	Electricity and Water Supply								117.7	120.1	122.5	139.0	دایین کردنی ناو و کاره‌یا	413
414	Fuels(gasoline, kerosene and LPG)								96.5	96.0	96.0	96.0	سوته‌مه‌نی (گازوانیل، نه‌وتوفاز)	414
5	House Supplies , Appliances & Maintenance								100.3	100.3	100.3	100.3	پیداو‌یستیه‌کانی ناومال و چاککردنه‌وه	5
51	Furniture & Equipment								78.0	78.0	78.0	77.3	رایه‌خ و کهل و په‌ل	51
52	Home Appliances								100.3	100.3	100.3	100.3	کهل و په‌لی ناومان	52
6	Health								115.7	115.7	115.7	115.6	ته‌ندروستی	6
7	Transportation								93.1	94.3	94.2	94.5	گواسته‌وه	7
8	Communications								99.1	94.1	94.1	91.3	په‌یوه‌ندیه‌کان	8
9	Recreation and Culture								79.8	81.2	76.2	76.2	رؤشنبیری	9
10	Education								100.1	100.1	100.1	100.1	په‌ره‌رده	10
11	Restaurants								101.7	101.7	101.7	91.4	چیشته‌خانه‌کان	11
12	Misc. Services and Goods								86.2	86.2	86.8	88.0	که‌رسته‌و خزمه‌تگوزارییه‌ جو‌راو جو‌ره‌کان	12
0	General Index Number								94.6	94.6	94.7	94.7	تیکرای گشتی	0

به‌رده‌وامی

Main and sub groups	کانونی	تشرینی	تشرینی	نه‌یلول	ناب	ته‌مووز	جوزه‌یران	نایار	نیسان	نادر	شوبات	کانونی	گروپی سه‌رگی و لاوه‌کیه‌کان	ز
	یه‌کهم	دووم	یه‌کهم	Sep	Aug	Jul	Jun	May	April	Mar	Feb	Jan		
	2018	2018	2018	2018	2018	2018	2018	2018	2018	2018	2018	2018		
4	Housing, Water, Electricity & LPG								93.8	95.7	98.0	99.6	خانوو، ئاو، کاره‌یا و سوتنه‌مه‌نی	4
411	Rent								92.3	94.3	94.3	94.3	کرینی خانوو	411
412	House Maintenance and Services								79.1	83.3	83.3	84.1	چاککردنه‌وه‌وخزمه‌تکوزاری خانوو	412
413	Electricity and Water Supply								101.8	105.3	137.2	174.7	دابین کردنی ئاو و کاره‌یا	413
414	Fuels(gasoline, kerosene and LPG)								107.3	106.4	106.4	98.9	سوتنه‌مه‌نی(گازوانیل، نه‌وتوفاز)	414
5	House Supplies , Appliances & Maintenance								88.6	88.7	88.7	89.2	پیداویستییه‌کائی ناومان و چاککردنه‌وه	5
51	Furniture & Equipment								88.6	88.9	88.9	88.8	پایه‌خ و کهل و په‌ل	51
52	Home Appliances								88.6	88.5	88.5	89.5	کهل و په‌لی ناومان	52
6	Health								109.5	107.6	107.6	107.8	ته‌ندروستی	6
7	Transportation								84.3	85.2	77.6	75.0	گواسته‌وه	7
8	Communications								99.0	97.5	97.5	90.2	په‌یوه‌ندییه‌کان	8
9	Recreation and Culture								109.2	108.6	107.7	84.8	رۆشنیری	9
10	Education								119.7	119.7	119.7	124.2	په‌روورده	10
11	Restaurants								97.3	97.3	97.3	86.9	چیشته‌خانه‌کان	11
12	Misc. Services and Goods								94.9	95.2	95.7	96.0	کهرسته‌وه‌خزمه‌تگوزارییه‌ جۆراوجۆره‌کان	12
0	General Index Number								92.8	93.1	91.5	90.6	تیکرای گشتی	0

ژماره ی پیاوانه یی نرخه کانی به کاربهر نه پارێزگای دهۆک بۆ مانگی نیسان / 2018

#	Main and sub groups	کانونی	تشرینی	تشرینی	نه یلول	ناب	ته مووز	حوزه ییران	نایار	نیسان	نادار	شوبات	کانونی	گرووپی سهرگی و لاوه کیه کان	ز
		یه که م	دوو م	یه که م									دوو م		
		Dec	Nov	Oct	Sep	Aug	Jul	Jun	May	April	Mar	Feb	Jan		
		2018	2018	2018	2018	2018	2018	2018	2018	2018	2018	2018	2018		
1	Food and Non-Alcoholic Beverages									89.9	90.9	91.5	92.2	خواردن و خواردنهوه ناکهولیه کان	1
11	Food									93.4	94.4	95.1	97.4	خواردن	11
111	Cereals and their products									108.5	110.2	111.0	113.8	دانه و ئیله و به ره مه کان	111
112	Meats									87.8	89.4	90.3	90.6	گوشت	112
113	Fish									91.4	90.9	93.2	94.5	ماسی	113
114	Yogurt, Cheese and Eggs									87.1	87.9	85.4	90.1	ماست , په نیر وهیلکه	114
115	Oils and Fats									100.3	100.5	101.5	101.8	زهیت و روون	115
116	Fruits									73.3	72.7	74.2	75.7	میوه	116
117	Vegetables									84.4	85.6	86.3	84.3	سهوزه	117
118	Sugar and Sugar Products									96.8	96.1	98.6	95.2	شکر و به ره مه کان شکر	118
119	Other Food Products									96.7	96.5	102.0	106.4	به ره مه کان تری خواردن	119
12	Non-Alcoholic Beverages									113.1	112.1	112.1	112.2	خواردنهوه ناکهولیه کان	12
2	Alcoholic beverages& Tobacco									138.7	138.7	138.7	118.6	خواردنهوه کهولیه کان و توتن	2
3	Clothes and Footwear									97.8	98.3	97.8	100.7	جل و بهرگ و پیناؤ	3
31	Clothes									101.3	101.8	101.1	103.8	جل و بهرگ	31
311	Cloth Fabrics									115.6	115.6	115.6	116.1	که رسته ی جل و بهرگ	311
312	Sewing Clothes Services									142.4	142.4	142.4	144.2	خزمه تگوزاری دوورینی جل و بهرگ	312
313	Men's Readymade Wear									105.8	106.2	105.4	110.4	جل و بهرگی ناماده کراوی پیاوان	313
314	Ladies' Readymade Wear									66.1	66.2	65.5	66.6	جل و بهرگی ناماده کراوی نافره تان	314
315	Children's Readymade Wear									90.5	92.6	91.6	94.0	جل و بهرگی ناماده کراوی مندا لان	315
316	Clothes Cleaning									79.3	79.3	79.3	80.0	پاککه ره ووی جل و بهرگ	316
32	Footwear									83.1	83.2	83.6	87.5	پیناؤ	32

تیکرای گۆرانی مانگانه نه‌هه‌ریمی کوردستان بۆ مانگی نیسان / 2018

#	Main groups	تیکرای گۆرانی مانگانه %	حوزیران	نایار	تیکرای گۆرانی مانگانه %	نایار	نیسان	نایار	نایار	تیکرای گۆرانی مانگانه %	شوبات	شوبات	تیکرای گۆرانی مانگانه %	شوبات	کانۆنی دووم	تیکرای گۆرانی مانگانه %	کانۆنی دووم	کانۆنی یه‌کهم	گروپه سه‌ره‌کیه‌کان	ز
			June	May		May	Apr	Mar	Mar		Feb	Jan		Jan	Des					
			2018	2018		2018	2018	2018	2018		2018	2018		2018	2017					
01	Food and Non-Alcoholic Beverages				0.2	91.7	91.5	0.1	91.5	91.4	-0.2	91.4	91.6	0.4	91.6	91.2			خواردن و خواردنه‌وه ناکه‌ویه‌کان	01
02	Alcoholic Beverages & Tobacco				0.0	123.2	123.2	0.0	123.2	123.2	3.5	123.2	119.0	0.0	119.0	119.0			خواردنه‌وه که‌ویه‌کان و توتن	02
03	Clothes and Footwear				0.3	89.5	89.3	-0.5	89.3	89.8	-0.5	89.8	90.2	-1.5	90.2	91.6			چل و به‌رگ و پیلانو	03
04	Housing, Water, Electricity & LPG				5.4	96.3	91.4	-1.3	91.4	92.6	-1.4	92.6	93.9	-9.1	93.9	103.3			خانوو، ئاو، کاره‌با و سوته‌مه‌نی	04
05	House Supplies, Appliances & Maintenance				0.0	93.9	94.0	-0.1	94.0	94.1	-0.4	94.1	94.4	3.9	94.4	90.8			پیداو یسته‌کانی ئاو مان و چاککردنه‌وه	05
06	Health				0.6	117.4	116.7	0.0	116.7	116.7	0.6	116.7	115.9	8.0	115.9	107.3			ته‌ندروستی	06
07	Transportation				-1.0	86.6	87.5	3.9	87.5	84.2	0.2	84.2	84.1	-1.3	84.1	85.1			گواستنه‌وه	07
08	Communications				1.8	100.7	99.0	0.0	99.0	99.0	6.4	99.0	93.0	5.0	93.0	88.6			په‌یوه‌ندیه‌کان	08
09	Recreation and Culture				-0.3	92.8	93.0	6.0	93.0	87.7	11.9	87.7	78.4	4.8	78.4	74.8			رۆشه‌بیری	09
10	Education				0.0	116.2	116.2	0.0	116.2	116.2	-1.6	116.2	118.2	-4.4	118.2	123.6			په‌روه‌ده	10
11	Restaurants				0.0	99.4	99.4	0.0	99.4	99.4	9.0	99.4	91.2	0.0	91.2	91.2			چیشه‌خانه‌کان	11
12	Misc. Services and Goods				-0.1	91.9	92.0	-0.4	92.0	92.4	-0.7	92.4	93.0	2.0	93.0	91.2			که‌رسته‌و خزمه‌ت گوزارییه جۆراو جۆره‌کان	12
0.00	General Index Number				-0.3	94.1	94.4	0.8	94.4	93.6	0.2	93.6	93.5	0.3	93.5	93.2			تیکرای گشتی	0.00

تیکرای گۆرانی سالانه نه‌هه‌ریمی کوردستان بۆ مانگی نیسان/ 2018

#	Main groups	حوزنیوان		نایار		نیسان		نهار		شوبات		کانونی دووم		گروپه سه‌ره‌کیه‌کان	ز
		June	June	May	May	Apr	Apr	Mar	Mar	Feb	Feb	Jan	Jan		
		2018	2017	2018	2017	2018	2017	2018	2017	2018	2017	2018	2017		
01	Food and Non-Alcoholic Beverages					91.7	92.2	91.5	92.2	91.4	92.2	91.6	91.1	خواردن و خواردنهوه ناکه‌ویه‌کان	01
02	Alcoholic Beverages& Tobacco					123.2	119.9	123.2	119.0	123.2	119.0	119.0	119.4	خواردنهوه که‌ویه‌کان و توتن	02
03	Clothes and Footwear					89.5	91.6	89.3	93.0	89.8	93.4	90.2	93.5	جل و به‌رگ و پیناڤو	03
04	Housing, Water, Electricity& LPG					96.3	108.4	91.4	111.8	92.6	112.8	93.9	112.4	خانو، ناو، کاره‌باو سوتنه‌مەنی	04
05	House Supplies , Appliances & Maintenance					93.9	91.3	94.0	92.4	94.1	92.4	94.4	92.5	پینا‌ویستیه‌کانی ناو ماڤ و چاک‌کردنه‌وه	05
06	Health					117.4	106.8	116.7	107.4	116.7	107.5	115.9	107.5	ته‌ندروستی	06
07	Transportation					86.6	87.5	87.5	88.6	84.2	88.6	84.1	88.6	گواسته‌وه	07
08	Communications					100.7	94.8	99.0	94.6	99.0	94.8	93.0	94.8	په‌یوه‌ندیه‌کان	08
09	Recreation and Culture					92.8	81.2	93.0	82.2	87.7	82.6	78.4	85.1	رۆشنیری	09
10	Education					116.2	116.8	116.2	118.3	116.2	118.3	118.2	126.3	په‌روهره	10
11	Restaurants					99.4	97.4	99.4	97.6	99.4	97.7	91.2	97.7	چیشخانیه‌کان	11
12	Misc. Services and Goods					91.9	90.4	92.0	89.9	92.4	90.1	93.0	89.8	که‌رسته و خزمه‌ت گوزارییه جۇراو جۇره‌کان	12
0.00	General Index Number					94.1	94.5	94.4	95.2	93.6	95.4	93.5	95.3	تیکرای کشتی	00

ﻣﺎﻓﻰ ﺑﻼﻭﻛﺮﺩﻧﻪﻭﻩﻱ ﭘﺎﺭﯨﺰﺭﺍﻭﻩ :

ﻭﻩﺯﺍﺭﻩﺗﻰ ﭘﻼﻧﺪﺍﻧﺎﻥ / ﺩﻩﺳﺘﻪﻱ ﺋﺎﻣﺎﺭﻱ ﻫﻪﺭﯨﻤﻰ ﻛﻮﺭﺩﯨﺴﺘﺎﻥ

ﺑﯘ ﺯﺍﻧﺒﻴﺎﺭﻱ ﺯﻳﺎﺗﺮ ﭘﻪﻳﻮﻩﻧﺪﻱ ﺑﯩﻜﻪ ﺑﻪ :

ﺋﻴﻤﻴﻞ : Contact@krso.gov.krd

ﺳﺎﻳﺘﻰ ﻧﻪ ﺋﻴﻜﺘﺮﻭﻧﻰ : www.krso.gov.krd

ﺗﻪﻟﻪﻓﻮﻥ : 00964(0)662559170